

ANEXO I – TERMO DE REFERÊNCIA





1. DO OBJETO E DA JUSTIFICATIVA




1.1 - O presente Termo de Referência destina-se ao **REGISTRO DE PREÇOS PARA AQUISIÇÃO DE MOBILIÁRIO SOB MEDIDA PARA O Sesc-SC**, com a finalidade de substituição e revitalização de mobiliário existente, de acordo com a Resolução do Conselho Nacional do Sesc nº 1.593/2024




2. DA ESPECIFICAÇÃO DO OBJETO




2.1 - O objeto é o **REGISTRO DE PREÇOS PARA AQUISIÇÃO DE MOBILIÁRIO SOB MEDIDA PARA O Sesc-SC**, conforme especificações do Lote a seguir e projetos anexos.




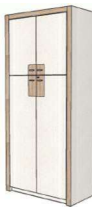
LOTE 01 – MOBILIÁRIO SOB MEDIDA






ITEM	CÓDIGO MXM	DESCRIÇÃO	IMAGEM	QUANTIDADE TOTAL ESTIMADA	VALOR UNITÁRIO ESTIMADO	VALOR TOTAL ESTIMADO
1	P000402	ESTANTE BIBLIOTECA (MP 24) - 100X32X180 ESTRUTURA: O MÓVEL DEVERÁ SER EXECUTADO EM MDF 18MM E 25MM (STANDARD). TODA A BASE DO MÓVEL DEVERÁ SER EXECUTADA EM MADEIRA MACIÇA RESISTENTE À UMIDADE E REVESTIDA COM PADRÃO NOCE AMÊNDOA. REVESTIMENTO: REVESTIMENTO EM MDF MELAMÍNICO PADRÃO NOCE AMÊNDOA - LINHA ESSENCIAL - MARCA DURATEX OU EQUIVALENTE, MDF MELAMÍNICO PADRÃO ACQUA - LINHA CRISTALO - MARCA DURATEX OU EQUIVALENTE E FÓRMICA COR L151 COR PRATTAN - ACABAMENTO TX. OBSERVAÇÃO: OS CANTOS DEVEM SER EXECUTADOS EM MEIA-ESQUADRIA. DIMENSÕES: 100X32X180CM (LXA)		24	2.202,00	52.848,00
2	P000403	ESTANTE LIVROS BIBLIOTECA (MP 25) - 100X32X180 ESTRUTURA: O MÓVEL DEVERÁ SER EXECUTADO EM MDF 18MM E 25MM (STANDARD). TODA A BASE DO MÓVEL DEVERÁ SER EXECUTADA EM MADEIRA MACIÇA RESISTENTE À UMIDADE E REVESTIDA COM PADRÃO NOCE AMÊNDOA. REVESTIMENTO: REVESTIMENTO EM MDF MELAMÍNICO PADRÃO NOCE AMÊNDOA - LINHA ESSENCIAL - MARCA DURATEX OU EQUIVALENTE, MDF MELAMÍNICO PADRÃO ACQUA - LINHA CRISTALO - MARCA DURATEX OU EQUIVALENTE E FÓRMICA COR L151 COR PRATTAN - ACABAMENTO TX. OBSERVAÇÃO: OS CANTOS DEVEM SER EXECUTADOS EM MEIA-ESQUADRIA. DIMENSÕES: 100X32X180CM (LXA)		24	2.202,00	52.848,00
3	P000404	NICHO COM RODÍZIOS (ML04) - 45X45X88 ESTRUTURA: O MÓVEL DEVERÁ SER EXECUTADO COM ESTRUTURA EM MDF - 18MM (STANDARD). REVESTIMENTO EXTERNO: REVESTIMENTO EM MDF MELAMÍNICO PADRÃO NOCE AMÊNDOA - LINHA ESSENCIAL - MARCA DURATEX OU EQUIVALENTE. REVESTIMENTO INTERNO: MDF MELAMÍNICO PADRÃO FRESNO BLANCO - LINHA TOUCH - MARCA MASISA OU EQUIVALENTE. ACESSÓRIOS: RODÍZIO GEL EM POLIURETANO E AÇO CROMADO, INCOLOR, COM FREIOS, MODELO RG 50, MARCA FGV OU EQUIVALENTE. DIMENSÕES: 45X45X88 CM (LXPXA)		8	680,00	5.440,00
4	P000405	NICHO COM RODÍZIOS (ML06) - 45X45X43 ESTRUTURA: O MÓVEL DEVERÁ SER EXECUTADO COM ESTRUTURA EM MDF - 18MM (STANDARD). REVESTIMENTO EXTERNO: REVESTIMENTO EM MDF MELAMÍNICO PADRÃO NOCE AMÊNDOA - LINHA ESSENCIAL - MARCA DURATEX OU EQUIVALENTE. REVESTIMENTO INTERNO: MDF MELAMÍNICO PADRÃO FRESNO BLANCO - LINHA TOUCH - MARCA MASISA OU EQUIVALENTE. ACESSÓRIOS: RODÍZIO GEL EM POLIURETANO E AÇO CROMADO, INCOLOR, COM FREIOS, MODELO RG 50, MARCA FGV OU EQUIVALENTE		9	850,00	7.650,00





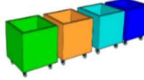
		ASSENTO ESTOFADO PRODUZIDO COM ESPUMA D28 ESPESSURA 3CM, REVESTIDA EM FACTO COR FENDI, MARCA CIPATEX OU EQUIVALENTE. DIMENSÕES: 45X45X43 CM (LXPXA)				
5	P000406	ESTANTE BAIXA BIBLIOTECA TIPO A (MP20) - 100X40X100 ESTRUTURA: O MÓVEL DEVERÁ SER EXECUTADO COM ESTRUTURA EM MDF - 18MM (STANDARD). REVESTIMENTO: REVESTIMENTO EM MDF MELAMÍNICO PADRÃO NOCE AMÊNDOA - LINHA ESSENCIAL - MARCA DURATEX OU EQUIVALENTE E MDF MELAMÍNICO PADRÃO FRESNO BLANCO - LINHA TOUCH - MARCA MASISA OU EQUIVALENTE. ACESSÓRIOS: RODÍZIO GEL EM POLIURETANO E AÇO CROMADO, INCOLOR, COM FREIOS, MODELO RG 100, MARCA FGV OU EQUIVALENTE. DIMENSÕES: 100X40X100CM (LXPXA)		52	1.231,00	64.012,00
6	P000407	26.1 ESTANTE TIPO B (MP 21) - 140X50X80 ESTRUTURA: O MÓVEL DEVERÁ SER EXECUTADO COM ESTRUTURA EM MDF - 18MM E 25MM (STANDARD). REVESTIMENTO: REVESTIMENTO EM MDF MELAMÍNICO PADRÃO NOCE AMÊNDOA - LINHA ESSENCIAL - MARCA DURATEX OU EQUIVALENTE E MDF MELAMÍNICO PADRÃO FRESNO BLANCO - LINHA TOUCH - MARCA MASISA OU EQUIVALENTE. ACESSÓRIOS: RODÍZIO GEL EM POLIURETANO E AÇO CROMADO, INCOLOR, COM FREIOS, MODELO RG 100, MARCA FGV OU EQUIVALENTE DIMENSÕES: 140X50X80CM (LXPXA)		5	1.354,00	6.770,00
7	P000408	NICHO PARA LIVROS (ML01) - 60X60X100 ESTRUTURA: O MÓVEL DEVERÁ SER EXECUTADO COM ESTRUTURA EM MDF - 18MM (STANDARD). TODA A BASE DE APOIO DO MÓVEL SERÁ EM MADEIRA MACIÇA RESISTENTE A UMIDADE E DEVIDAMENTE REVESTIDA COM FITA DE BORDA PADRÃO NOCE AMÊNDOA. REVESTIMENTO EXTERNO: REVESTIMENTO EM MDF MELAMÍNICO PADRÃO NOCE AMÊNDOA - LINHA ESSENCIAL - MARCA DURATEX OU EQUIVALENTE E MDF MELAMÍNICO PADRÃO FRESNO BLANCO - LINHA TOUCH - MARCA MASISA OU EQUIVALENTE. REVESTIMENTO INTERNO: REVESTIMENTO EM MDF MELAMÍNICO PADRÃO NOCE AMÊNDOA - LINHA ESSENCIAL - MARCA DURATEX OU EQUIVALENTE E MDF MELAMÍNICO PADRÃO FRESNO BLANCO - LINHA TOUCH - MARCA MASISA OU EQUIVALENTE. VIDROS: VIDRO TEMPERADO 6 MM, INCOLOR, LAPIDADO COM BORDAS ARREDONDADAS, ENCAIXADO EM FRISO NO MÓVEL. OBSERVAÇÃO: TODOS OS ENCONTROS DE PLACAS DE MDF, INDICADOS NO PROJETOS COMO 45°, DEVERÃO SER COM EM MEIA ESQUADRIA, PARA QUE NO HAJA ACABAMENTO DE TOPO E UTILIZAÇÃO DE FITA DE BORDA. DIMENSÕES: 60X60X100 CM (LXPXA)		7	875,00	6.125,00
8	P000409	BALCÃO PARA LIVROS BIBLIOTECA (ML10) - 135X60X100 ESTRUTURA: O MÓVEL DEVERÁ SER EXECUTADO COM ESTRUTURA EM MDF - 18MM (STANDARD). TODA A BASE DE APOIO DO MÓVEL SERÁ EM MADEIRA MACIÇA RESISTENTE A UMIDADE E DEVIDAMENTE REVESTIDA COM FITA DE BORDA PADRÃO NOCE AMÊNDOA. REVESTIMENTO EXTERNO: REVESTIMENTO EM MDF MELAMÍNICO PADRÃO NOCE AMÊNDOA - LINHA ESSENCIAL - MARCA DURATEX OU EQUIVALENTE E MDF MELAMÍNICO PADRÃO FRESNO BLANCO - LINHA TOUCH - MARCA MASISA OU EQUIVALENTE. REVESTIMENTO INTERNO: REVESTIMENTO EM MDF MELAMÍNICO PADRÃO NOCE AMÊNDOA - LINHA ESSENCIAL - MARCA DURATEX OU EQUIVALENTE E MDF MELAMÍNICO PADRÃO FRESNO BLANCO - LINHA TOUCH - MARCA MASISA OU EQUIVALENTE. VIDROS: VIDRO TEMPERADO 6 MM, INCOLOR, LAPIDADO COM BORDAS ARREDONDADAS,		7	1.547,00	10.829,00



		ENCAIXADO EM FRISO NO MÓVEL. CORREDIÇAS: AS CORREDIÇAS DEVERÃO SER DO TIPO TELESCÓPICA, PARA ABERTURA TOTAL DAS GAVETAS E SUPORTAR NO MÍNIMO 30KG/PAR, PODENDO SER DAS MARCAS: HETTICH, SALICE ITALIANA, FGV OU EQUIVALENTE. DOBRADIÇAS: AS DOBRADIÇAS DEVERÃO SER DO TIPO CANECO, PODENDO SER DAS MARCAS: HETTICH, SALICE ITALIANA, FGV OU EQUIVALENTE. PUXADORES: TIPO HASTE – CÓD: C1521 – TAMANHO 160 MM - ACABAMENTO ESCOVADO - MARCA ITALY LINE OU EQUIVALENTE. OBSERVAÇÃO: TODOS OS ENCONTROS DE PLACAS DE MDF, INDICADOS NO PROJETOS COMO 45°, DEVERÃO SER COM EM MEIA ESQUADRIA, PARA QUE NÃO HAJA ACABAMENTO DE TOPO E UTILIZAÇÃO DE FITA DE BORDA. DIMENSÕES: 135X60X100 CM (LXPXA)				
9	P000410	PRATELEIRA LIVROS INFANTIS (ML15) - 100X35X100 ESTRUTURA: O MÓVEL DEVERÁ SER EXECUTADO COM ESTRUTURA EM MDF - 18MM (STANDARD). REVESTIMENTO EXTERNO: REVESTIMENTO EM MDF MELAMÍNICO PADRÃO NOCE AMÊNDOA - LINHA ESSENCIAL - MARCA DURATEX OU EQUIVALENTE. REVESTIMENTO INTERNO: MDF MELAMÍNICO PADRÃO NOCE AMÊNDOA - LINHA ESSENCIAL - MARCA DURATEX OU EQUIVALENTE E MELAMÍNICO PADRÃO FRESNO BLANCO - LINHA TOUCH - MARCA MASISA OU EQUIVALENTE. ACESSÓRIOS: RODÍZIO GEL EM POLIURETANO E AÇO CROMADO, INCOLOR, COM FREIOS, MODELO RG 50, MARCA FGV OU EQUIVALENTE DIMENSÕES: 100X35X100 CM (LXPXA)		9	832,00	7.488,00
10	P000411	REVISTEIRO (MB01) - 120X40X70 ESTRUTURA: O MÓVEL DEVERÁ SER EXECUTADO COM ESTRUTURA EM MDF - 18MM (STANDARD). UTILIZAR RIPAS DE MADEIRA MACIÇA PARA A SUSTENTAÇÃO E FIXAÇÃO DO PAINEL NA PAREDE. TODA A BASE DE APOIO DO MÓVEL SERÁ EM MADEIRA MACIÇA RESISTENTE A UMIDADE E DEVIDAMENTE REVESTIDA COM FITA DE BORDA PADRÃO NOCE AMÊNDOA. REVESTIMENTO EXTERNO: REVESTIMENTO EM MDF MELAMÍNICO PADRÃO NOCE AMÊNDOA - LINHA ESSENCIAL - MARCA DURATEX OU EQUIVALENTE. REVESTIMENTO INTERNO: REVESTIMENTO EM MDF MELAMÍNICO PADRÃO NOCE AMÊNDOA - LINHA ESSENCIAL - MARCA DURATEX OU EQUIVALENTE E MDF MELAMÍNICO PADRÃO FRESNO BLANCO - LINHA TOUCH - MARCA MASISA OU EQUIVALENTE. VIDROS: VIDRO TEMPERADO 6 MM, INCOLOR, LAPIDADO COM BORDAS ARREDONDADAS, MEDIDA 107X11 CM, ENCAIXADO EM FRISO NO MÓVEL. OBSERVAÇÃO: NO PAINEL, UTILIZAR FITA DE BORDA PADRÃO NOCE AMÊNDOA INTEIRA, PARA ACABAMENTO DAS LATERAIS, NÃO APARECENDO O TOPO DO MDF. 2.6. DIMENSÕES: 120X40X70 CM (LXPXA)		9	991,00	8.919,00
11	P000412	RACK PARA PAINEL (MP43) - 170X45X56 ESTRUTURA: O MÓVEL DEVERÁ SER EXECUTADO COM ESTRUTURA EM MDF - 18MM (STANDARD). REVESTIMENTO EXTERNO: REVESTIMENTO EM MDF MELAMÍNICO PADRÃO NOCE AMÊNDOA - LINHA ESSENCIAL - MARCA DURATEX OU EQUIVALENTE E MDF MELAMÍNICO PADRÃO FRESNO BLANCO - LINHA TOUCH - MARCA MASISA OU EQUIVALENTE. REVESTIMENTO INTERNO: REVESTIMENTO MDF MELAMÍNICO PADRÃO NOCE AMÊNDOA - LINHA ESSENCIAL - MARCA DURATEX OU EQUIVALENTE. PUXADORES: TIPO HASTE – CÓD: C1521 – TAMANHO 160 MM - ACABAMENTO ESCOVADO - MARCA ITALY LINE OU EQUIVALENTE DOBRADIÇAS: AS DOBRADIÇAS DEVERÃO SER DO TIPO CANECO, PODENDO SER DAS MARCAS: HETTICH, SALICE ITALIANA, FGV OU		3	1.430,00	4.290,00





		EQUIVALENTE.ACESSÓRIOS: ACABAMENTO PLÁSTICO PARA PASSAGEM DE CABOS (PASSA FIOS) NA COR MARROM. AS FURAÇÕES DEVEM SER EXECUTADAS IN LOCO PARA GARANTIR A MELHOR POSIÇÃO, DE ACORDO COM A LOCALIZAÇÃO DE TOMADAS E OUTROS MÓVEIS. DIMENSÕES: 170X45X56 CM (LXPXA)				
12	P000413	MP 07 - BALCÃO BAIXO 2 PORTAS (NOCE - BRANCO) - 90X50X76. ESTRUTURA: O MÓVEL DEVERÁ SER EXECUTADO COM ESTRUTURA EM MDF - 18MM (STANDARD). AS PRATELEIRAS E TAMPOS MÓVEIS DEVERÃO SER EXECUTADOS COM 25MM. TODA A BASE DE APOIO DO MÓVEL SERÁ EM MADEIRA MACIÇA RESISTENTE A UMIDADE E DEVIDAMENTE REVESTIDA COM FITA DE BORDA PADRÃO FRESNO BLANCO. REVESTIMENTO EXTERNO: REVESTIMENTO EM MDF MELAMÍNICO PADRÃO NOCE AMÊNDOA - LINHA ESSENCIAL - MARCA DURATEX OU EQUIVALENTE E MDF MELAMÍNICO PADRÃO FRESNO BLANCO - LINHA TOUCH - MARCA MASISA OU EQUIVALENTE. REVESTIMENTO INTERNO: REVESTIMENTO MDF MELAMÍNICO PADRÃO BRANCO ÁRTICO - LINHA ORIGINAL - MARCA DURATEX OU EQUIVALENTE. PUXADORES: TIPO HASTE - CÓD: C1521 - TAMANHO 160 MM - ACABAMENTO ESCOVADO - MARCA ITALY LINE OU EQUIVALENTE. DOBRADIÇAS: AS DOBRADIÇAS DEVERÃO SER DO TIPO CANECO, PODENDO SER DAS MARCAS: HETTICH, SALICE ITALIANA, FGV OU EQUIVALENTE. DIMENSÕES: 90X50X76 CM (LXPXA).		12	950,00	11.400,00
13	P000414	MP 06 - BALCÃO BAIXO 3 PORTAS (NOCE - BRANCO) - 150X50X76. ESTRUTURA: O MÓVEL DEVERÁ SER EXECUTADO COM ESTRUTURA EM MDF - 18MM (STANDARD). AS PRATELEIRAS E TAMPOS MÓVEIS DEVERÃO SER EXECUTADOS COM 25MM. TODA A BASE DE APOIO DO MÓVEL SERÁ EM MADEIRA MACIÇA RESISTENTE A UMIDADE E DEVIDAMENTE REVESTIDA COM FITA DE BORDA PADRÃO FRESNO BLANCO. REVESTIMENTO EXTERNO: REVESTIMENTO EM MDF MELAMÍNICO PADRÃO NOCE AMÊNDOA - LINHA ESSENCIAL - MARCA DURATEX OU EQUIVALENTE E MDF MELAMÍNICO PADRÃO FRESNO BLANCO - LINHA TOUCH - MARCA MASISA OU EQUIVALENTE. REVESTIMENTO INTERNO: REVESTIMENTO MDF MELAMÍNICO PADRÃO BRANCO ÁRTICO - LINHA ORIGINAL - MARCA DURATEX OU EQUIVALENTE. PUXADORES: TIPO HASTE - CÓD: C1521 - TAMANHO 160 MM - ACABAMENTO ESCOVADO - MARCA ITALY LINE OU EQUIVALENTE. DOBRADIÇAS: AS DOBRADIÇAS DEVERÃO SER DO TIPO CANECO, PODENDO SER DAS MARCAS: HETTICH, SALICE ITALIANA, FGV OU EQUIVALENTE. DIMENSÕES: 150X50X76 CM (LXPXA)		10	1.413,00	14.130,00
14	P000415	MESA BIBLIOTECA (MP 28) - 140X80X75. ESTRUTURA: OS PÉS E A ESTRUTURA DA MESA DEVERÃO SER EXECUTADOS EM ESTRUTURA METÁLICA COM PINTURA EPÓXI NA COR GRAFITE, ACABAMENTO FOSCO. O TAMPO DA MESA DEVERÁ SER EM MDF - 18MM (STANDARD). REVESTIMENTO EXTERNO: REVESTIMENTO EM FÓRMICA COR L139 PLATINA - ACABAMENTO TX, OU EQUIVALENTE. ACESSÓRIOS: SAPATAS PLÁSTICAS NIVELADORAS PARA OS PÉS DA MESA. DIMENSÕES: 140X80X75 CM (LXPXA).		30	866,00	25.980,00
15	P000416	MP 04 - MESA REUNIÕES (NOCE) - 100X76. ESTRUTURA: O MÓVEL DEVERÁ SER EXECUTADO COM ESTRUTURA EM MDF - 18MM (STANDARD). TODA A BASE DE APOIO DO MÓVEL SERÁ EM MADEIRA MACIÇA RESISTENTE A UMIDADE E DEVIDAMENTE REVESTIDA		10	763,00	7.630,00




		COM FITA DE BORDA PADRÃO NOCE AMÊNDOA. REVESTIMENTO: REVESTIMENTO EM MDF MELAMÍNICO PADRÃO NOCE AMÊNDOA - LINHA ESSENCIAL - MARCA DURATEX OU EQUIVALENTE. DIMENSÕES: 100X76 CM (DIÂMETRO X ALTURA)				
16	P000417	BALÇÃO COM PORTAS (M01) - 100X50X76. ESTRUTURA: O MÓVEL DEVERÁ SER EXECUTADO COM ESTRUTURA EM MDF - 18MM (STANDARD). TODA A BASE DE APOIO DO MÓVEL SERÁ EM MADEIRA MACIÇA RESISTENTE A UMIDADE E DEVIDAMENTE REVESTIDA COM MDF MELAMÍNICO BP NOCE AMÊNDOA - DURATEX OU EQUIVALENTE. REVESTIMENTO EXTERNO: MELAMÍNICO BP NOCE AMÊNDOA - DURATEX OU EQUIVALENTE. REVESTIMENTO INTERNO: MELAMÍNICO BP NOCE AMÊNDOA - DURATEX OU EQUIVALENTE. DOBRADIÇAS: AS DOBRADIÇAS DEVERÃO SER DO TIPO CANECO, PODENDO SER DAS MARCAS: HETTICH, SALICE ITALIANA, FGV OU EQUIVALENTE. PUXADORES: TIPO HASTE - CÓD: C1521 - TAMANHO 160MM - ACABAMENTO ESCOVADO - MARCA ITALY LINE OU EQUIVALENTE. 1.7- ACESSÓRIOS: FORNECER E INSTALAR CHAVES. 1.1.6- DIMENSÕES: 100X50X75 CM (LXPPXA)		28	1.125,00	31.500,00
17	P000418	ARMÁRIO ALTO 2 PORTAS (M02) - NOCE - 90X50X180. ESTRUTURA: O MÓVEL DEVERÁ SER EXECUTADO COM ESTRUTURA EM MDF - 18MM (STANDARD). TODA A BASE DE APOIO DO MÓVEL SERÁ EM MADEIRA MACIÇA RESISTENTE A UMIDADE E DEVIDAMENTE REVESTIDA COM MDF MELAMÍNICO BP NOCE AMÊNDOA - DURATEX OU EQUIVALENTE. REVESTIMENTO EXTERNO: MELAMÍNICO BP NOCE AMÊNDOA - DURATEX OU EQUIVALENTE. REVESTIMENTO INTERNO: MELAMÍNICO BP NOCE AMÊNDOA - DURATEX OU EQUIVALENTE. DOBRADIÇAS: AS DOBRADIÇAS DEVERÃO SER DO TIPO CANECO, PODENDO SER DAS MARCAS: HETTICH, SALICE ITALIANA, FGV OU EQUIVALENTE. PUXADORES: TIPO HASTE - CÓD: C1521 - TAMANHO 160MM - ACABAMENTO ESCOVADO - MARCA ITALY LINE OU EQUIVALENTE. DIMENSÕES: 90X50X180 CM (LXPPXA) (TODAS AS MEDIDAS DEVERÃO SER CONFERIDAS IN LOCO). ACESSÓRIOS: FORNECER E INSTALAR CHAVES.		27	1.990,00	53.730,00
18	P000420	8. MP 08 - ARMÁRIO ALTO 4 PORTAS (NOCE - BRANCO) - 100X50X240. ESTRUTURA: O MÓVEL DEVERÁ SER EXECUTADO COM ESTRUTURA EM MDF - 18MM (STANDARD). TODA A BASE DE APOIO DO MÓVEL SERÁ EM MADEIRA MACIÇA RESISTENTE A UMIDADE E DEVIDAMENTE REVESTIDA COM FITA DE BORDA PADRÃO FRESNO BLANCO. REVESTIMENTO EXTERNO: REVESTIMENTO EM MDF MELAMÍNICO PADRÃO NOCE AMÊNDOA - LINHA ESSENCIAL - MARCA DURATEX OU EQUIVALENTE E MDF MELAMÍNICO PADRÃO FRESNO BLANCO - LINHA TOUCH - MARCA MASISA OU EQUIVALENTE. REVESTIMENTO INTERNO: REVESTIMENTO MDF MELAMÍNICO PADRÃO BRANCO ÁRTICO - LINHA ORIGINAL - MARCA DURATEX OU EQUIVALENTE. PUXADORES: TIPO HASTE - CÓD: C1521 - TAMANHO 64 MM - ACABAMENTO ESCOVADO - MARCA ITALY LINE OU EQUIVALENTE. DOBRADIÇAS: AS DOBRADIÇAS DEVERÃO SER DO TIPO CANECO, PODENDO SER DAS MARCAS: HETTICH, SALICE ITALIANA, FGV OU EQUIVALENTE. ACESSÓRIOS: PINO SUPORTE PARA PRATELEIRA MÓVEL, EM PLÁSTICO BRANCO (FORNECER 4 PINOS PARA CADA PRATELEIRA E 8 PINOS EXTRAS). DEVERÁ TER FECHADURA DE CILINDRO PARA TRAVAMENTO DAS PORTAS DA MARCA SOPRANO OU EQUIVALENTE, COM DUAS CHAVES DE IGUAL SEGREDO. DIMENSÕES: 100X50X240 CM (LXPPXA)		7	2.511,00	17.577,00




19	E006867	<p>QUADRO - M04 - 180X210</p> <p>ESTRUTURA: O MÓVEL DEVERÁ SER EXECUTADO COM ESTRUTURA EM MDF - 18MM (STANDARD). REVESTIMENTO EXTERNO: REVESTIMENTO EM FÓRMICA L555 ACABAMENTO MATE OU EQUIVALENTE. DIMENSÃO: 180X9X210CM (LXPXA).</p>		3	3.400,00	10.200,00
20	E006868	<p>QUADRO EM "L" - M05 - 170+210X140X16</p> <p>ESTRUTURA: O MÓVEL DEVERÁ SER EXECUTADO COM ESTRUTURA EM MDF - 18MM (STANDARD). REVESTIMENTO EXTERNO: REVESTIMENTO EM FÓRMICA L555 ACABAMENTO MATE OU EQUIVALENTE E LOUSA MAGNÉTICA LO 515 - MARCA FÓRMICA OU EQUIVALENTE. DIMENSÃO: 170+210X16X140CM (LXPXA).</p>		3	4.600,00	13.800,00
21	P000421	<p>MESA DUPLA - M06 - 180X60X75</p> <p>ESTRUTURA: OS PÉS E A ESTRUTURA DA MESA DEVERÃO SER EXECUTADOS EM ESTRUTURA METÁLICA METALON 30X50MM COM PINTURA EPÓXI NA COR GRAFITE. O TAMPO DA MESA DEVERÁ SER EM MDF - 25MM (STANDARD). REVESTIMENTO EXTERNO: REVESTIMENTO EM MDF MELAMÍNICO PADRÃO NOCE AMÊNDOA - LINHA ESSENCIAL - MARCA DURATEX OU EQUIVALENTE. REVESTIMENTO INTERNO: REVESTIMENTO EM MDF MELAMÍNICO PADRÃO NOCE AMÊNDOA - LINHA ESSENCIAL - MARCA DURATEX OU EQUIVALENTE. ACESSÓRIOS: CALHA PASSA FIOS COM TAMPA EM MDF. SAPATAS PLÁSTICAS NIVELADORAS PARA OS PÉS DA MESA. DIMENSÕES: 180X60X75CM</p>		20	1.367,00	27.340,00
22	P000422	<p>MESA SIMPLES - M07 - 120X60X75</p> <p>ESTRUTURA: OS PÉS E A ESTRUTURA DA MESA DEVERÃO SER EXECUTADOS EM ESTRUTURA METÁLICA METALON 30X50MM COM PINTURA EPÓXI NA COR GRAFITE. O TAMPO DA MESA DEVERÁ SER EM MDF - 25MM (STANDARD). REVESTIMENTO EXTERNO: REVESTIMENTO EM MDF MELAMÍNICO PADRÃO NOCE AMÊNDOA - LINHA ESSENCIAL - MARCA DURATEX OU EQUIVALENTE. REVESTIMENTO INTERNO: REVESTIMENTO EM MDF MELAMÍNICO PADRÃO NOCE AMÊNDOA - LINHA ESSENCIAL - MARCA DURATEX OU EQUIVALENTE. ACESSÓRIOS: CALHA PASSA FIOS COM TAMPA EM MDF. SAPATAS PLÁSTICAS NIVELADORAS PARA OS PÉS DA MESA. DIMENSÕES: 120X60X75CM</p>		16	1.047,00	16.752,00
23	P000423	<p>ARMÁRIO PROFESSOR LARANJA (ME16) - 120X50X120</p> <p>ESTRUTURA: O MÓVEL DEVERÁ SER EXECUTADO COM ESTRUTURA EM MDF - 18MM E 25MM (STANDARD). TODA A BASE DE APOIO DO MÓVEL SERÁ EM MADEIRA MACIÇA RESISTENTE A UMIDADE E DEVIDAMENTE REVESTIDA COM FITA DE BORDA PADRÃO NOCE AMÊNDOA. REVESTIMENTO EXTERNO: REVESTIMENTO EM MDF MELAMÍNICO PADRÃO NOCE AMÊNDOA - LINHA ESSENCIAL - MARCA DURATEX OU EQUIVALENTE E MDF AMARELO OCRE SOLAR (REF. LINHA VELLUTO - DURATEX OU EQUIVALENTE). REVESTIMENTO INTERNO: REVESTIMENTO MDF MELAMÍNICO PADRÃO BRANCO ÁRTICO - LINHA ORIGINAL - MARCA DURATEX OU EQUIVALENTE. PUXADORES: TIPO HASTE - CÓD: 606 - TAMANHO 160 MM - ACABAMENTO ESCOVADO - MARCA ITALY LINE OU EQUIVALENTE. CORREDIÇAS: CORREDIÇAS TELESCÓPICAS, PODENDO SER DAS MARCAS: HETTICH, SALICE ITALIANA, FGV OU EQUIVALENTE. ACESSÓRIOS: *DEVERÁ TER FECHADURA DE CILINDRO PARA TRAVAMENTO DAS PORTAS DA MARCA SOPRANO OU</p>		75	1.436,00	107.700,00



		EQUIVALENTE, COM DUAS CHAVES DE IGUAL SEGREDO. DIMENSÕES: 120X50X120 CM (LXPXA)				
24	P000424	ESTANTE PRATELEIRA BRINQUEDOS (ME18) - 90X60X100 ESTRUTURA: O MÓVEL DEVERÁ SER EXECUTADO COM ESTRUTURA EM MDF - 18MM E 25MM (STANDARD). TODA A BASE DE APOIO DO MÓVEL SERÁ EM MADEIRA MACIÇA RESISTENTE A UMIDADE E DEVIDAMENTE REVESTIDA COM FITA DE BORDA PADRÃO NOCE AMÊNDOA. REVESTIMENTO EXTERNO: REVESTIMENTO EM MDF MELAMÍNICO PADRÃO NOCE AMÊNDOA - LINHA ESSENCIAL - MARCA DURATEX OU EQUIVALENTE. REVESTIMENTO INTERNO: REVESTIMENTO MDF MELAMÍNICO PADRÃO NOCE AMÊNDOA - LINHA ORIGINAL - MARCA DURATEX OU EQUIVALENTE. DIMENSÕES: 90X60X100 CM (LXPXA)		80	998,00	79.840,00
25	P000425	ARMÁRIO ALTO COM PORTAS LARANJA (ME20) - 90X50X200 ESTRUTURA: O MÓVEL DEVERÁ SER EXECUTADO COM ESTRUTURA EM MDF - 18MM E 25MM (STANDARD). TODA A BASE DE APOIO DO MÓVEL SERÁ EM MADEIRA MACIÇA RESISTENTE A UMIDADE E DEVIDAMENTE REVESTIDA COM FITA DE BORDA PADRÃO NOCE AMÊNDOA. REVESTIMENTO EXTERNO: REVESTIMENTO EM MDF MELAMÍNICO PADRÃO NOCE AMÊNDOA - LINHA ESSENCIAL - MARCA DURATEX OU EQUIVALENTE E LAMINADO MDF AMARELO OCRE SOLAR (REF. LINHA VELLUTO - DURATEX OU EQUIVALENTE). REVESTIMENTO INTERNO: REVESTIMENTO MDF MELAMÍNICO PADRÃO BRANCO ÁRTICO - LINHA ORIGINAL - MARCA DURATEX OU EQUIVALENTE. PUXADORES: TIPO HASTE - CÓD: 606 - TAMANHO 160 MM - ACABAMENTO ESCOVADO - MARCA ITALY LINE OU EQUIVALENTE. DOBRADIÇAS: AS DOBRADIÇAS DEVERÃO SER DO TIPO CANECO, PODENDO SER DAS MARCAS: HETTICH, SALICE ITALIANA, FGV OU EQUIVALENTE. ACESSÓRIOS: *PINO SUPORTE PARA PRATELEIRA MÓVEL, EM PLÁSTICO BRANCO (FORNECER 4 PINOS PARA CADA PRATELEIRA E 8 PINOS EXTRAS) *DEVERÁ TER FECHADURA DE CILINDRO PARA TRAVAMENTO DAS PORTAS DA MARCA SOPRANO OU EQUIVALENTE, COM DUAS CHAVES DE IGUAL SEGREDO. DIMENSÕES: 90X50X200 CM (LXPXA)		78	2.075,00	161.850,00
26	P000426	ME 14A - ESTANTE COM NICHOS. 100X50X120 - ESTRUTURA: MDF - 18MM (STANDARD). TODA A BASE DE APOIO DO MÓVEL SERÁ EM MADEIRA MACIÇA RESISTENTE A UMIDADE E DEVIDAMENTE REVESTIDA COM FITA DE BORDA PADRÃO AMARELO. REVESTIMENTO EXTERNO E INTERNO: REVESTIMENTO EM MDF AMARELO OCRE SOLAR (REF. LINHA VELLUTO - DURATEX OU EQUIVALENTE). ACESSÓRIOS: GANCHO METÁLICO. DIMENSÃO: 100X50X120CM (LXPXA).		110	1.182,00	130.020,00
27	E006869	ME 37 - QUADRO BRANCO EDUCAÇÃO. 270X165X6 - ESTRUTURA: O MÓVEL DEVERÁ SER EXECUTADO COM ESTRUTURA EM MDF - 18MM (STANDARD). REVESTIMENTO EXTERNO: REVESTIMENTO EM MDF AMARELO OCRE SOLAR (REF. LINHA VELLUTO - DURATEX OU EQUIVALENTE) E BRANCO LOUSA LO 75 - MARCA FÓRMICA OU EQUIVALENTE. DIMENSÃO: 270X6X165CM (LXPXA).		71	1.839,00	130.569,00
28	E006870	ME 42 - MÓDULO CUBOS (CONJUNTO COM 4 CUBOS COLORIDOS 44X44X40). ESTRUTURA: A ESTRUTURA DO MÓVEL DEVERÁ SER EM 18MM (STANDARD). REVESTIMENTO EXTERNO: MEMORIAL DESCRITIVO MOBILIÁRIO SOB MEDIDA - CA JARAGUÁ DO SUL REVESTIMENTO EM MDF AMARELO OCRE SOLAR (REF. LINHA VELLUTO - DURATEX OU EQUIVALENTE).		52	1.200,00	62.400,00



		<p>REVESTIMENTO EM MDF VERDE FLORESTA (REF. LINHA VELLUTO - DURATEX OU EQUIVALENTE). REVESTIMENTO EM MDF MINT (REF. LINHA ESSENCIAL - DURATEX OU EQUIVALENTE). REVESTIMENTO EM MDF AZUL SECRETO (REF. LINHA ESSENCIAL - DURATEX OU EQUIVALENTE). REVESTIMENTO INTERNO: REVESTIMENTO EM MDF AMARELO OCRE SOLAR (REF. LINHA VELLUTO - DURATEX OU EQUIVALENTE). REVESTIMENTO EM MDF VERDE FLORESTA (REF. LINHA VELLUTO - DURATEX OU EQUIVALENTE). REVESTIMENTO EM MDF MINT (REF. LINHA ESSENCIAL - DURATEX OU EQUIVALENTE). REVESTIMENTO EM MDF AZUL SECRETO (REF. LINHA ESSENCIAL - DURATEX OU EQUIVALENTE). ACESSÓRIOS: RODÍZIO GEL EM POLIURETANO E AÇO CROMADO, INCOLOR, COM FREIOS, MODELO RG 50, MARCA FGV OU EQUIVALENTE. OBSERVAÇÃO DEVE SER ENTREGUE 1 NICHOS DE CADA COR. DIMENSÃO DE CADA CUBO: 44X44X40CM (LXPA).</p>				
29	P000427	<p>BAÚ 120X50X46 - ME 90 - ESTRUTURA: O MÓVEL DEVERÁ SER EXECUTADO COM ESTRUTURA EM MDF - 18 MM (STANDARD). REVESTIMENTO EXTERNO: REVESTIMENTO EM MDF AZUL SECRETO (REF. LINHA ESSENCIAL - DURATEX OU EQUIVALENTE). REVESTIMENTO INTERNO: REVESTIMENTO MDF MELAMÍNICO PADRÃO BRANCO ÁRTICO - LINHA ORIGINAL - MARCA DURATEX OU EQUIVALENTE. DOBRADIÇAS: AS DOBRADIÇAS DEVERÃO SER DO TIPO CANECO, PODENDO SER DAS MARCAS: HETTICH, SALICE ITALIANA, FGVNT OU EQUIVALENTE. RODÍZIOS: RODÍZIO GEL EM POLIURETANO E AÇO CROMADO, INCOLOR E COM FREIOS, MODELO RG 75, MARCA FGV OU EQUIVALENTE ACESSÓRIOS: PISTÃO À GÁS PARA MÓVEIS 4KG, PODENDO SER DAS MARCAS: HETTICH, SALICE ITALIANA, FGVNT OU EQUIVALENTE. OBSERVAÇÕES: EXECUTAR O BAÚ SEM CANTOS VIVOS, OS CANTOS DEVEM SER CHANFRADOS OU ARREDONDADOS. DIMENSÕES: 120X50X46 CM (LXPA)</p>		40	1.190,00	47.600,00
30	P000428	<p>MÓDULO PALCO (ME36) - 420X120X230 ESTRUTURA: O MÓVEL DEVERÁ SER EXECUTADO COM ESTRUTURA EM MDF - 18MM E 25MM (STANDARD). TODA A BASE DE APOIO DO MÓVEL SERÁ EM MADEIRA MACIÇA RESISTENTE A UMIDADE E DEVIDAMENTE REVESTIDA COM FITA DE BORDA PADRÃO NOCE AMÊNDOA. REVESTIMENTO EXTERNO: REVESTIMENTO EM MDF MELAMÍNICO PADRÃO NOCE AMÊNDOA - LINHA ESSENCIAL - MARCA DURATEX OU EQUIVALENTE. REVESTIMENTO INTERNO: REVESTIMENTO MDF MELAMÍNICO PADRÃO BRANCO ÁRTICO - LINHA ORIGINAL - MARCA DURATEX OU EQUIVALENTE. PUXADORES: TIPO HASTE - CÓD: 606 - TAMANHO 160 MM - ACABAMENTO ESCOVADO - MARCA ITALY LINE OU EQUIVALENTE DOBRADIÇAS: AS DOBRADIÇAS DEVERÃO SER DO TIPO CANECO, PODENDO SER DAS MARCAS: HETTICH, SALICE ITALIANA, FGV OU EQUIVALENTE. ACESSÓRIOS: *PINO SUPORTE PARA PRATELEIRA MÓVEL, EM PLÁSTICO BRANCO (FORNECER 4 PINOS PARA CADA PRATELEIRA E 8 PINOS EXTRAS) *DEVERÁ TER FECHADURA DE CILINDRO PARA TRAVAMENTO DAS PORTAS DA MARCA SOPRANO OU EQUIVALENTE, COM DUAS CHAVES DE IGUAL SEGREDO. *BARRA TUBO CABIDEIRO REDONDO, CHAPA DE AÇO CROMADO, INSTALAR COM SUPORTE PARA CABIDEIRO. *TRILHO ELETRIFICADO DE 3 CIRCUITOS PARA SPOTS. ACOMPANHA TERMINAL DE ALIMENTAÇÃO E TAMPA, COMPRIMENTO 150CM, COR PRETO. POTÊNCIA MÁXIMA POR CONECTOR: 3900W. MODELO ACTR-TR150PT FABRICANTE: LUMICENTER OU EQUIVALENTE. *SPOT LED</p>		5	7.350,00	36.750,00



		<p>ORIENTÁVEL EM TODAS AS DIREÇÕES, INSTALADO EM TRILHO ELETRIFICADO DE 3 CIRCUITOS. CORPO EM ALUMÍNIO COM PINTURA PRETA MICROTERTURIZADA. LENTES DE ACRÍLICO TRASPARENTE. LEDS SMD DE ALTO DESEMPENHO APLICADOS SOBRE PLACA DE CIRCUITO IMPRESSO. DRIVER MULTITENSÃO NÃO DIMERIZÁVEL COM ALTO FATOR DE POTÊNCIA E BAIXO THD. MANUTENÇÃO DE NO MÍNIMO 70% DO FLUXO LUMINOSO INICIAL EM 50.000H DE USO. DEVEM SER INSTALADOS 3 SPOTS NO TRILHO. TODO O CONJUNTO DEVE SER ENTREGUE EM PERFEITO FUNCIONAMENTO, TODA A FIAÇÃO ELÉTRICA DEVE SER FORNECIDA E INSTALADA DE MODO SEGURO. FORNECER INCLUSIVE O INTERRUPTOR. MODELO SR16-S FABRICANTE: LUMICENTER OU EQUIVALENTE.</p> <p>*TRILHO TIPO SUISSO SIMPLES PARA CORTINA, E TODOS OS ACESSÓRIOS NECESSÁRIOS PARA O PERFEITO FUNCIONAMENTO DO SISTEMA. *CORTINA TECIDO OXFORD COR PRETA. MODELO WAVE, COM ONDAS SUAVES E UNIFORMES AO LONGO DO VARÃO, MÍNIMO 2 VEZES A LARGURA DO VÃO. DIMENSÕES: 420X120X230 CM (LXPXA) (CONFERIR AS MEDIDAS IN LOCO).</p>				
31	P000429	<p>ARMÁRIO PARA PROJETO COM RODÍZIO - 60X40X75 FABRICADO EM MDF 15MM COR CINZA. FECHAMENTO DO FUNDO EM MDF RIPADO VAZADO COM RIPAS DE 2CM ESPAÇADAS A CADA 1CM. NA FRENTE DUAS PORTAS DE CORRER EM MDF 15MM COM CHAVE. 1 PRATELEIRA INTERNA EM MDF DE 18MM COM FURO PARA PASSAGEM DE CABOS. 4 RODÍZIO FREIO E RODA DE SILICONE 50MM INCOLOR. ACABAMENTO PLÁSTICO BRANCO PARA PASSAGEM DE CABOS. UM FURO EM CADA UMA DAS LATERAIS FIXAS. MEDIDAS: 60X40X75 CM (LXPXA)</p>		12	800,00	9.600,00
32	P000467	<p>MESA RESTAURANTE 140X80X75. - TAMPO NOCE ESTRUTURA: PÉS EM TUBO Ø1.1/2" CHAPA 18 (1,2MM). RESTANTE DA ESTRUTURA EM TUBO 3X5CM CHAPA 18 (1,2MM). TODAS AS PARTES METÁLICAS UNIDAS POR SOLDA MIG, SEM PONTAS, OU ARESTAS VIVAS. PINTURA ELETROSTÁTICA COR GRAFITE. TAMPO EM MDF - 25MM(STANDARD). ACABAMENTO COM PLÁSTICO RESISTENTE NOS PÉS. REVESTIMENTO EM MDF MELAMÍNICO PADRÃO NOCE AMÊNDOA - LINHA ESSENCIAL - MARCA DURATEX OU EQUIVALENTE. DIMENSÕES: 140X80X75CM (LXPXA)</p>		177	794,00	140.538,00
33	E006872	<p>MESA EDUCAÇÃO INFANTIL (DUPLA) TRAPEZOIDAL (ME11) - 140X61X60CM ESTRUTURA: PÉS EM TUBO Ø2" CHAPA 18 (1,2MM). RESTANTE DA ESTRUTURA EM TUBO 3X5CM CHAPA 18 (1,2MM). TODAS AS PARTES METÁLICAS UNIDAS POR SOLDA MIG, SEM PONTAS, OU ARESTAS VIVAS. PINTURA ELETROSTÁTICA COR GRAFITE. TAMPO EM MDF - 25MM(STANDARD). ACABAMENTO COM PLÁSTICO RESISTENTE NOS PÉS. REVESTIMENTO EXTERNO: REVESTIMENTO EM LAMINADO TX PADRÃO GRAFITO L013 - MARCA FÓRMICA OU EQUIVALENTE. BORDAS ARREDONDADAS ACABAMENTO EM PERFIL DE PVC. DIMENSÃO: 140X61X60CM (LXCXA).</p>		100	686,00	68.600,00
34	E006873	<p>MESA QUADRADA EI (ME45A) - 80X80X60 ESTRUTURA: PÉS EM TUBO Ø1/2" CHAPA 18 (1,2MM). RESTANTE DA ESTRUTURA EM TUBO 3X5CM CHAPA 18 (1,2MM). TODAS AS PARTES METÁLICAS UNIDAS POR SOLDA MIG, SEM PONTAS, OU ARESTAS VIVAS. PINTURA ELETROSTÁTICA COR GRAFITE. TAMPO EM MDF - 25MM(STANDARD). ACABAMENTO COM PLÁSTICO RESISTENTE NOS PÉS. REVESTIMENTO EXTERNO:</p>		112	583,00	65.296,00




		REVESTIMENTO EM LAMINADO TX PADRÃO GRAFITO L013-MARCA FÓRMICA OU EQUIVALENTE. BORDAS ARREDONDADAS ACABAMENTO EM PERFIL DE PVC. DIMENSÃO: 80X80X60CM (LXCXA).				
35	E006874	MESA RETANGULAR EI (ME46A) - 120X80X60 ESTRUTURA: PÉS EM TUBO Ø2" CHAPA 18 (1,2MM). RESTANTE DA ESTRUTURA EM TUBO 3X5CM CHAPA 18 (1,2MM). TODAS AS PARTES METÁLICAS UNIDAS POR SOLDA MIG, SEM PONTAS, OU ARESTAS VIVAS. PINTURA ELETROSTÁTICA COR GRAFITE. TAMPO EM MDF - 25MM(STANDARD). ACABAMENTO COM PLÁSTICO RESISTENTE NOS PÉS. REVESTIMENTO EXTERNO: REVESTIMENTO EM LAMINADO TX PADRÃO GRAFITO L013 - MARCA FÓRMICA OU EQUIVALENTE. BORDAS ARREDONDADAS ACABAMENTO EM PERFIL DE PVC. DIMENSÃO: 120X80X60CM (LXCXA).		100	794,00	79.400,00
36	P000430	CASE PARA COMPUTADOR (ME101) - 63X41X37 ESTRUTURA: O MÓVEL DEVERÁ SER EXECUTADO COM ESTRUTURA EM MDF - 18MM (STANDARD). REVESTIMENTO EXTERNO: MDF AMARELO OCRE SOLAR (REF. LINHA VELLUTO - DURATEX OU EQUIVALENTE). REVESTIMENTO INTERNO: REVESTIMENTO MDF MELAMÍNICO PADRÃO BRANCO ÁRTICO - LINHA ORIGINAL - MARCA DURATEX OU EQUIVALENTE. PUXADORES: CIRCULO VAZADO, DIÂMETRO 4CM. DOBRADIÇAS: AS DOBRADIÇAS DEVERÃO SER DO TIPO CANECO, PODENDO SER DAS MARCAS: HETTICH, SALICE ITALIANA, FGV OU EQUIVALENTE. DIMENSÕES: 63,6X41X37 CM (LXPXA)		32	792,00	25.344,00
37	P000431	MÓDULO ARMÁRIO MESAS H:60CM (MT02 A) - 406X60X270 ESTRUTURA: O MÓVEL DEVERÁ SER EXECUTADO COM ESTRUTURA EM MDF - 18MM (STANDARD). TODA A BASE DE APOIO DO MÓVEL SERÁ EM MADEIRA MACIÇA RESISTENTE A UMIDADE E DEVIDAMENTE REVESTIDA. REVESTIMENTO EXTERNO: REVESTIMENTO EM LAMINADO DE ALTA PRESSÃO BRANCO L120 TX - MARCA FÓRMICA OU EQUIVALENTE, LAMINADO ALTA PRESSÃO LOUSA MAGNÉTICA L 515 LO - MARCA FÓRMICA OU EQUIVALENTE, LAMINADO ALTA PRESSÃO LOUSA BRANCA LW 75 LO - MARCA FÓRMICA OU EQUIVALENTE E LAMINADO ALTA PRESSÃO FREIJÓM819 TX - MARCA FÓRMICA OU EQUIVALENTE. REVESTIMENTO INTERNO: REVESTIMENTO MDF MELAMÍNICO PADRÃO BRANCO ÁRTICO - LINHA ORIGINAL - MARCA DURATEX OU EQUIVALENTE. DOBRADIÇAS: AS DOBRADIÇAS DEVERÃO SER DO TIPO CANECO, PODENDO SER DAS MARCAS: HETTICH, SALICE ITALIANA, FGV OU EQUIVALENTE. PUXADORES: PUXADORES TIPO CALHA EM ALUMÍNIO NA EXTENSÃO TOTAL DAS GAVETAS E PORTAS, COM AS BORDAS ARREDONDADAS, SEM QUINAS E CANTOS VIVOS PARA EVITAR ACIDENTES. ACESSÓRIOS: *PÉ ARTICULÁVEL COM TRAVA, FABRICADOS EM FERRO COM PINTURA EPÓXI NA COR PRETA E PONTEIRAS DE BORRACHA PARA MELHOR ADERÊNCIA AO PISO, FRABRICANTE KROK OU EQUIVALENTE. *VARÃO DESLIZANTE COM TRILHO TIPO SUISSO SIMPLES PARA CORTINA, COR PRETA, E TODOS OS ACESSÓRIOS NECESSÁRIOS PARA O PERFEITO FUNCIONAMENTO DO SISTEMA. *CORTINA TECIDO OXFORD COR PRETA. MODELO WAVE, COM ONDAS SUAVES E UNIFORMES AO LONGO DO VARÃO, MÍNIMO 2 VEZES A LARGURA DO VÃO. *PINO SUPORTE PARA PRATELEIRA MÓVEL, EM PLÁSTICO BRANCO (FORNECER 4 PINOS PARA A PRATELEIRA E 4		4	13.484,00	53.936,00





		<p>PINOS EXTRAS) * MANTA ALUMINIZADA CONTRA UMIDADE NO FUNDO. FERRAGEM: FERRAGEM PARA PORTA DE CORRER. AS PORTAS DEVEM POSSUIR ESTRUTURA METÁLICA INTERNA PARA EVITAR QUE O MDF ENVERGUE. OBSERVAÇÃO: QUANTO AO REVESTIMENTO LAMINADO ALTA PRESSÃO LOUSA MAGNÉTICA L 515 LO – MARCA FÔRMICA OU EQUIVALENTE, ESTE DEVE SER APLICADO NA PORTA DE CORRER DO ARMÁRIO QUE CORRE PELA FRENTE. DIMENSÕES: 406X60X270 CM (LXPXA)</p>				
38	P000432	<p>MESA PROFESSOR SING 01 (ME12) E (ME13) - 160X70X76 ESTRUTURA: MDF - 18MM(STANDARD), SENDO O FECHAMENTO DE FUNDO, AS PORTAS E PRATELEIRAS INTERNAS COM PLACAS DE MDF DE 15MM(STANDARD). TAMPO EM MDF 25MM. REVESTIMENTO EXTERNO: REVESTIMENTO EM LAMINADO TX PADRÃO GRAFITO L013 - MARCA FÔRMICA OU EQUIVALENTE. BORDAS ARREDONDADAS ACABAMENTO EM PERFIL DE PVC. REVESTIMENTO INTERNO: REVESTIMENTO EM LAMINADO TX PADRÃO GRAFITO L013 - MARCA FÔRMICA OU EQUIVALENTE. ACESSÓRIOS: ACABAMENTO PLÁSTICO PARA PASSAGEM DE CABOS (PASSA FIOS) NA COR PRETA. AS FURAÇÕES DEVEM SER EXECUTADAS IN LOCO PARA GARANTIR A MELHOR POSIÇÃO, DE ACORDO COM A LOCALIZAÇÃO DE TOMADAS E OUTROS MÓVEIS. O TAMPO PARA O TECLADO DEVERÁ SER EXECUTADO COM FERRAGEM DESLIZANTE EM AÇO ZINCADO PRETO COM CAPACIDADE PARA 20 KG, NO MÍNIMO. REFERÊNCIA: MODELO TN 27/350, MARCA FGV OU EQUIVALENTE. CORREDIÇAS: AS CORREDIÇAS DEVERÃO SER DO TIPO TELESCÓPICA, PARA ABERTURA TOTAL DAS GAVETAS E SUPORTAR NO MÍNIMO 30KG/PAR, PODENDO SER DAS MARCAS: HETTICH, SALICE ITALIANA, FGV OU EQUIVALENTE. PUXADORES: PUXADOR DE ZAMAC, TIPO HASTE, TAMANHO 160MM E ACABAMENTO AÇO ESCOVADO. REFERÊNCIA 606. MARCA: ITALY LINE OU EQUIVALENTE. DOBRADIÇAS: AS DOBRADIÇAS DEVERÃO SER DO TIPO CANECO, PODENDO SER DAS MARCAS: HETTICH, SALICE ITALIANA, FGV OU EQUIVALENTE. ACESSÓRIOS: DEVERÁ TER FECHADURA DE CILINDRO PARA TRAVAMENTO DA GAVETA DA MARCA SOPRANO OU EQUIVALENTE, COM DUAS CHAVES DE IGUAL SEGREDO. DIMENSÃO: 160X70X76CM (LXCXA).</p>		13	1.800,00	23.400,00
39	E006875	<p>MP 60 - QUADRO BRANCO - 200X14X125 ESTRUTURA: O MÓVEL DEVERÁ SER EXECUTADO COM ESTRUTURA EM MDF - 18MM (STANDARD). REVESTIMENTO EXTERNO: REVESTIMENTO EM LAMINADO TX PADRÃO GRAFITO L013 E BRANCO LOUSA LO 75 - MARCA FÔRMICA OU EQUIVALENTE. DIMENSÃO: 200X14,6X125CM (LXPXA).</p>		40	1.200,00	48.000,00
40	P000433	<p>MESA EM L (MP02) - 140X140X60X76CM ESTRUTURA: O MÓVEL DEVERÁ SER EXECUTADO COM ESTRUTURA EM MDF - 18MM (STANDARD). AS PRATELEIRAS E TAMPON MÓVEIS SERÃO EM PLACAS DE 25 MM (STANDARD). O TAMPO DO TECLADO TERÁ 35 CM DE PROFUNDIDADE COM FERRAGEM DESLIZANTE PARA TECLADO, EM MDF COM ESPESSURA DE 25MM (STANDARD). TODA A BASE DE APOIO DO MÓVEL SERÁ EM MADEIRA MACIÇA RESISTENTE A UMIDADE E DEVIDAMENTE REVESTIDA COM FITA DE BORDA PADRÃO FRESNO BLANCO. REVESTIMENTO EXTERNO: REVESTIMENTO EM MDF MELAMÍNICO PADRÃO NOCE AMÊNDOA - LINHA ESSENCIAL - MARCA DURATEX OU</p>		17	1.762,00	29.954,00





		EQUIVALENTE E MDF MELAMÍNICO PADRÃO FRESNO BLANCO - LINHA TOUCH - MARCA MASISA OU EQUIVALENTE. REVESTIMENTO INTERNO: REVESTIMENTO MDF MELAMÍNICO PADRÃO FRESNO BLANCO - LINHA TOUCH - MARCA MASISA OU EQUIVALENTE. ACESSÓRIOS: ACABAMENTO PLÁSTICO PARA PASSAGEM DE CABOS (PASSA FIOS) NAS CORES MARROM E BRANCO. AS FURAÇÕES DEVEM SER EXECUTADAS IN LOCO PARA GARANTIR A MELHOR POSIÇÃO, DE ACORDO COM A LOCALIZAÇÃO DE TOMADAS E OUTROS MÓVEIS. O TAMPO PARA O TECLADO DEVERÁ SER EXECUTADO COM FERRAGEM DESLIZANTE EM AÇO ZINCADO PRETO COM CAPACIDADE PARA 20 KG, NO MÍNIMO. REFERÊNCIA: MODELO TN 27/350, MARCA FGV OU EQUIVALENTE E DEVE SER INSTALADO IN LOCO DE ACORDO COM A POSIÇÃO DE CADA MESA. DIMENSÕES: 140X140X60X76CM				
41	P000434	MESA RETA 120X60X76CM (NOCE - BRANCO) ESTRUTURA: O MÓVEL DEVERÁ SER EXECUTADO COM ESTRUTURA EM MDF - 18MM (STANDARD) E 25MM (STANDARD). O TAMPO DO TECLADO TERÁ 35 CM DE PROFUNDIDADE COM FERRAGEM DESLIZANTE PARA TECLADO. TODA A BASE DE APOIO DO MÓVEL SERÁ EM MADEIRA MACIÇA RESISTENTE A UMIDADE E DEVIDAMENTE REVESTIDA COM FITA DE BORDA PADRÃO FRESNO BLANCO. REVESTIMENTO EXTERNO: REVESTIMENTO EM MDF MELAMÍNICO PADRÃO NOCE AMÊNDOA - LINHA ESSENCIAL - MARCA DURATEX OU EQUIVALENTE E MDF MELAMÍNICO PADRÃO FRESNO BLANCO - LINHA TOUCH - MARCA MASISA OU EQUIVALENTE. REVESTIMENTO INTERNO: REVESTIMENTO MDF MELAMÍNICO PADRÃO FRESNO BLANCO - LINHA TOUCH - MARCA MASISA OU EQUIVALENTE. ACESSÓRIOS: ACABAMENTO PLÁSTICO PARA PASSAGEM DE CABOS (PASSA FIOS) NAS CORES MARROM E BRANCO. AS FURAÇÕES DEVEM SER EXECUTADAS IN LOCO PARA GARANTIR A MELHOR POSIÇÃO, DE ACORDO COM A LOCALIZAÇÃO DE TOMADAS E OUTROS MÓVEIS. O TAMPO PARA O TECLADO DEVERÁ SER EXECUTADO COM FERRAGEM DESLIZANTE EM AÇO ZINCADO PRETO COM CAPACIDADE PARA 20 KG, NO MÍNIMO. REFERÊNCIA: MODELO TN 27/350, MARCA FGV OU EQUIVALENTE. DIMENSÕES: 120X60X76 CM (LXPXA)		15	1.175,00	17.625,00
42	P000435	MESA RETA 150X60X76CM (NOCE - BRANCO) ESTRUTURA: O MÓVEL DEVERÁ SER EXECUTADO COM ESTRUTURA EM MDF - 18MM (STANDARD). O TAMPO DO TECLADO TERÁ 35 CM DE PROFUNDIDADE COM FERRAGEM DESLIZANTE PARA TECLADO, EM MDF COM ESPESSURA DE 25MM (STANDARD). TODA A BASE DE APOIO DO MÓVEL SERÁ EM MADEIRA MACIÇA RESISTENTE A UMIDADE E DEVIDAMENTE REVESTIDA COM FITA DE BORDA PADRÃO FRESNO BLANCO. REVESTIMENTO EXTERNO: REVESTIMENTO EM MDF MELAMÍNICO PADRÃO NOCE AMÊNDOA - LINHA ESSENCIAL - MARCA DURATEX OU EQUIVALENTE E MDF MELAMÍNICO PADRÃO FRESNO BLANCO - LINHA TOUCH - MARCA MASISA OU EQUIVALENTE. REVESTIMENTO INTERNO: REVESTIMENTO MDF MELAMÍNICO PADRÃO FRESNO BLANCO - LINHA TOUCH - MARCA MASISA OU EQUIVALENTE. ACESSÓRIOS: ACABAMENTO PLÁSTICO PARA PASSAGEM DE CABOS (PASSA FIOS) NAS CORES MARROM E BRANCO. AS FURAÇÕES DEVEM SER EXECUTADAS IN LOCO PARA GARANTIR A MELHOR POSIÇÃO, DE ACORDO COM A LOCALIZAÇÃO DE TOMADAS E OUTROS MÓVEIS. O TAMPO PARA O TECLADO DEVERÁ SER EXECUTADO COM FERRAGEM DESLIZANTE EM AÇO ZINCADO PRETO COM CAPACIDADE PARA 20 KG, NO		22	1.283,00	28.226,00



		MÍNIMO. REFERÊNCIA: MODELO TN 27/350. MARCA FGV OU EQUIVALENTE E DEVE SER INSTALADO IN LOCO DE ACORDO COM A POSIÇÃO DE CADA MESA (LADO DIREITO OU ESQUERDO). DIMENSÕES: 150X60X76 CM (LXPXA)				
43	P000436	MESA REUNIÕES RETANGULAR 200X100X76 (NOCE – BRANCO) ESTRUTURA: O MÓVEL DEVERÁ SER EXECUTADO COM ESTRUTURA EM MDF NAS ESPESSURAS INDICADAS NO PROJETO. TODA A BASE DE APOIO DO MÓVEL SERÁ EM MADEIRA MACIÇA RESISTENTE A UMIDADE E DEVIDAMENTE REVESTIDA COM FITA DE BORDA PADRÃO FRESNO BLANCO. REVESTIMENTO EXTERNO: REVESTIMENTO EM MDF MELAMÍNICO PADRÃO NOCE AMÊNDOA - LINHA ESSENCIAL - MARCA DURATEX OU EQUIVALENTE E MDF MELAMÍNICO PADRÃO FRESNO BLANCO - LINHA TOUCH - MARCA MASISA OU EQUIVALENTE. REVESTIMENTO INTERNO: REVESTIMENTO MDF MELAMÍNICO PADRÃO FRESNO BLANCO - LINHA TOUCH - MARCA MASISA OU EQUIVALENTE. DIMENSÕES: 200X100X76CM (LXPXA)		9	2.800,00	25.200,00
44	P000035	GAVETEIRO - MP03 O MÓVEL DEVERÁ SER EXECUTADO COM ESTRUTURA EM MDF - 18MM (STANDARD), ASSIM COMO AS GAVETAS E FUNDOS. O TAMPO DEVERÁ SER EXECUTADO COM MDF - 25 MM (STANDARD). REVESTIMENTO EXTERNO: REVESTIMENTO EM MDF MELAMÍNICO PADRÃO NOCE AMÊNDOA - LINHA ESSENCIAL - MARCA DURATEX OU EQUIVALENTE E MDF MELAMÍNICO PADRÃO FRESNO BLANCO - LINHA TOUCH - MARCA MASISA OU EQUIVALENTE. REVESTIMENTO INTERNO: REVESTIMENTO MDF MELAMÍNICO PADRÃO BRANCO ÁRTICO - LINHA ORIGINAL - MARCA DURATEX OU EQUIVALENTE. CORREDIÇAS: AS CORREDIÇAS DEVERÃO SER DO TIPO TELESCÓPICA, PARA ABERTURA TOTAL DAS GAVETAS E SUPORTAR NO MÍNIMO 30KG/PAR, PODENDO SER DAS MARCAS: HETTICH, SALICE ITALIANA, FGV OU EQUIVALENTE. PUXADORES: TIPO HASTE – CÓD: C1521 – TAMANHO 160 MM - ACABAMENTO ESCOVADO - MARCA ITALY LINE OU EQUIVALENTE. ACESSÓRIOS: RODÍZIO GEL EM POLIURETANO E AÇO CROMADO, INCOLOR E SEM FREIOS, MODELO RG 35, MARCA FGV OU EQUIVALENTE. FECHADURA DE CILINDRO PARA TRAVAMENTO DA MARCA SOPRANO OU EQUIVALENTE, COM DUAS CHAVES DE IGUAL SEGREDO E BARRA DE TRAVAMENTO SIMULTÂNEO DE TODAS AS GAVETAS. DIMENSÕES: 35X40X60 CM (LXPXA)			800,00	0,00
45	P000389	MESA DE TRABALHO 140X60X75 ESTRUTURA: OS PÉS E A ESTRUTURA DA MESA DEVERÃO SER EXECUTADOS EM ESTRUTURA METÁLICA METALON 4X4CM CHAPA 16 (1.5 MM), FORMANDO UM QUADRO, COM PINTURA EPÓXI NA COR GRAFITE, ACABAMENTO FOSCO. OS PÉS DEVEM SER INTERLIGADOS POR BAIXO DO TAMPO COM DUAS BARRAS METALON 2X2CM. O TAMPO DEVERÁ SER EM MDF 25MM PADRÃO NOCE AMÊNDOA - LINHA ESSENCIAL - MARCA DURATEX OU EQUIVALENTE. FUNDO FALSO EM MDF ABAIXO DO TAMPO COM FUROS LATERAIS E NO TAMPO PARA PASSAGEM DE CABOS. SAPATAS PLÁSTICAS NIVELADORAS NOS PÉS. DIMENSÕES: 140X60X75 CM (LXPXA).			866,00	0,00
46	P000437	MP 09 - MESA CENTRAL DE ATENDIMENTOS - 120X65X76 CM. ESTRUTURA: O MÓVEL DEVERÁ SER EXECUTADO COM ESTRUTURA EM MDF - 18MM (STANDARD). O TAMPO DO TECLADO TERÁ 35 CM DE PROFUNDIDADE COM		12	1.533,00	18.396,00

		<p>FERRAGEM DESLIZANTE PARA TECLADO. TODA A BASE DE APOIO DO MÓVEL SERÁ EM MADEIRA MACIÇA RESISTENTE A UMIDADE E DEVIDAMENTE REVESTIDA COM FITA DE BORDA PADRÃO GRAFITE TRAMA. REVESTIMENTO EXTERNO E INTERNO: REVESTIMENTO EM MDF MELAMÍNICO PADRÃO NOCE AMÊNDOA - LINHA ESSENCIAL - MARCA DURATEX OU EQUIVALENTE E MDF MELAMÍNICO PADRÃO GRAFITE - LINHA TRAMA - MARCA DURATEX OU EQUIVALENTE. PUXADORES: TIPO HASTE – CÓD: C1521 – TAMANHO 96 MM - ACABAMENTO ESCOVADO - MARCA ITALY LINE OU EQUIVALENTE. CORREDIÇAS:AS CORREDIÇAS DEVERÃO SER DO TIPO TELESCÓPICA, PARA ABERTURA TOTAL DAS GAVETAS E SUPORTAR NO MÍNIMO 3,0KG/PAR, PODENDO SER DAS MARCAS: HETTICH, SALICE ITALIANA, FGV OU EQUIVALENTE. FERRAGENS:PORTA COM SISTEMA FECHO CLICK. ACESSÓRIOS: - ACABAMENTO PLÁSTICO PARA PASSAGEM DE CABOS (PASSA FIOS) NAS CORES MARROM E GRAFITE OU PRETO. AS FURAÇÕES DEVEM SER EXECUTADAS IN LOCO PARA GARANTIR A MELHOR POSIÇÃO, DE ACORDO COM A LOCALIZAÇÃO DE TOMADAS E OUTROS MÓVEIS. - O TAMPO PARA O TECLADO DEVERÁ SER EXECUTADO COM FERRAGEM DESLIZANTE EM AÇO ZINCADO PRETO COM CAPACIDADE PARA 20 KG, NO MÍNIMO. REFERÊNCIA: MODELO TN 27/350, MARCA FGV OU EQUIVALENTE. - A GAVETA DEVERÁ TER BANDEJA PLÁSTICA PARA DINHEIRO E FECHADURA DE CILINDRO PARA TRAVAMENTO DA MARCA SOPRANO OU EQUIVALENTE, COM DUAS CHAVES DE IGUAL SEGREDO. DIMENSÕES: 120X65X76 CM (LXPXA)</p>				
47	P000438	<p>MP 09 - MESA CENTRAL DE ATENDIMENTOS - 140X65X76 CM</p> <p>ESTRUTURA: O MÓVEL DEVERÁ SER EXECUTADO COM ESTRUTURA EM MDF - 18MM (STANDARD). O TAMPO DO TECLADO TERÁ 35 CM DE PROFUNDIDADE COM FERRAGEM DESLIZANTE PARA TECLADO. TODA A BASE DE APOIO DO MÓVEL SERÁ EM MADEIRA MACIÇA RESISTENTE A UMIDADE E DEVIDAMENTE REVESTIDA COM FITA DE BORDA PADRÃO GRAFITE TRAMA. REVESTIMENTO EXTERNO E INTERNO: REVESTIMENTO EM MDF MELAMÍNICO PADRÃO NOCE AMÊNDOA - LINHA ESSENCIAL - MARCA DURATEX OU EQUIVALENTE E MDF MELAMÍNICO PADRÃO GRAFITE - LINHA TRAMA - MARCA DURATEX OU EQUIVALENTE. PUXADORES: TIPO HASTE – CÓD: C1521 – TAMANHO 96 MM - ACABAMENTO ESCOVADO - MARCA ITALY LINE OU EQUIVALENTE. CORREDIÇAS:AS CORREDIÇAS DEVERÃO SER DO TIPO TELESCÓPICA, PARA ABERTURA TOTAL DAS GAVETAS E SUPORTAR NO MÍNIMO 3,0KG/PAR, PODENDO SER DAS MARCAS: HETTICH, SALICE ITALIANA, FGV OU EQUIVALENTE. FERRAGENS:PORTA COM SISTEMA FECHO CLICK. ACESSÓRIOS: - ACABAMENTO PLÁSTICO PARA PASSAGEM DE CABOS (PASSA FIOS) NAS CORES MARROM E GRAFITE OU PRETO. AS FURAÇÕES DEVEM SER EXECUTADAS IN LOCO PARA GARANTIR A MELHOR POSIÇÃO, DE ACORDO COM A LOCALIZAÇÃO DE TOMADAS E OUTROS MÓVEIS. - O TAMPO PARA O TECLADO DEVERÁ SER EXECUTADO COM FERRAGEM DESLIZANTE EM AÇO ZINCADO PRETO COM CAPACIDADE PARA 20 KG, NO MÍNIMO. REFERÊNCIA: MODELO TN 27/350, MARCA FGV OU EQUIVALENTE. - A GAVETA DEVERÁ TER BANDEJA PLÁSTICA PARA DINHEIRO E FECHADURA DE CILINDRO PARA TRAVAMENTO DA MARCA SOPRANO OU EQUIVALENTE, COM DUAS CHAVES DE IGUAL SEGREDO. DIMENSÕES: 140X65X76 CM (LXPXA)</p>		15	1.533,00	22.995,00

48	P000439	<p>MP 10 - MESA DE APOIO CENTRAL ATENDIMENTOS - 55X65X100 ESTRUTURA: O MÓVEL DEVERÁ SER EXECUTADO COM ESTRUTURA EM MDF - 18MM (STANDARD). TODA A BASE DE APOIO DO MÓVEL SERÁ EM MADEIRA MACIÇA RESISTENTE A UMIDADE E DEVIDAMENTE REVESTIDA COM FITA DE BORDA PADRÃO NOCE AMÊNDOA. REVESTIMENTO EXTERNO: REVESTIMENTO EM MDF MELAMÍNICO PADRÃO NOCE AMÊNDOA - LINHA ESSENCIAL - MARCA DURATEX OU EQUIVALENTE. REVESTIMENTO INTERNO: REVESTIMENTO MDF MELAMÍNICO PADRÃO BRANCO ÁRTICO - LINHA ORIGINAL - MARCA DURATEX OU EQUIVALENTE. PUXADORES: TIPO HASTE - CÓD: C1521 - TAMANHO 128 MM - ACABAMENTO ESCOVADO - MARCA ITALY LINE OU EQUIVALENTE. CORREDIÇAS: AS CORREDIÇAS DEVERÃO SER DO TIPO TELESCÓPICA, PARA ABERTURA TOTAL DAS GAVETAS E SUPOSTAR NO MÍNIMO 30KG/PAR, PODENDO SER DAS MARCAS: HETTICH, SALICE ITALIANA, FGV OU EQUIVALENTE. ACESSÓRIOS: - ACABAMENTO PLÁSTICO PARA PASSAGEM DE CABOS (PASSA FIOS) NA COR MARROM. AS FURAÇÕES DEVEM SER EXECUTADAS IN LOCO PARA GARANTIR A MELHOR POSIÇÃO, DE ACORDO COM A LOCALIZAÇÃO DE TOMADAS E OUTROS MÓVEIS. - O TAMPO MÓVEL DEVERÁ SER EXECUTADO COM FERRAGEM DESLIZANTE EM AÇO ZINCADO PRETO COM CAPACIDADE PARA 20 KG, NO MÍNIMO. REFERÊNCIA: MODELO TN 27/350, MARCA FGV OU EQUIVALENTE. DIMENSÕES: 55X65X100 CM (LXPXA)</p>		7	950,00	6.650,00
49	P000440	<p>MP 12 - BALCÃO BAIXO CENTRAL ATENDIMENTOS - PORTAS E GAVETAS - 175X60X76 ESTRUTURA: O MÓVEL DEVERÁ SER EXECUTADO COM ESTRUTURA EM MDF - 18MM (STANDARD). TODA A BASE DE APOIO DO MÓVEL SERÁ EM MADEIRA MACIÇA RESISTENTE A UMIDADE E DEVIDAMENTE REVESTIDA COM FITA DE BORDA PADRÃO GRAFITE TRAMA. REVESTIMENTO EXTERNO: REVESTIMENTO EM MDF MELAMÍNICO PADRÃO NOCE AMÊNDOA - LINHA ESSENCIAL - MARCA DURATEX OU EQUIVALENTE E MDF MELAMÍNICO PADRÃO GRAFITE - LINHA TRAMA - MARCA DURATEX OU EQUIVALENTE. REVESTIMENTO INTERNO: REVESTIMENTO MDF MELAMÍNICO PADRÃO BRANCO ÁRTICO - LINHA ORIGINAL - MARCA DURATEX OU EQUIVALENTE. CORREDIÇAS: AS CORREDIÇAS DEVERÃO SER DO TIPO TELESCÓPICA, PARA ABERTURA TOTAL DAS GAVETAS E SUPOSTAR NO MÍNIMO 30KG/PAR, PODENDO SER DAS MARCAS: HETTICH, SALICE ITALIANA, FGV OU EQUIVALENTE. DOBRADIÇAS: AS DOBRADIÇAS DEVERÃO SER DO TIPO CANECO, PODENDO SER DAS MARCAS: HETTICH, SALICE ITALIANA, FGV OU EQUIVALENTE. PUXADORES: TIPO HASTE - CÓD: C1521 - TAMANHO 160 E 288 MM - ACABAMENTO ESCOVADO - MARCA ITALY LINE OU EQUIVALENTE. ACESSÓRIOS: OS GAVETÕES DEVERÃO TER GUIA PLÁSTICO PARA PASTAS SUSPENSAS, NA COR BRANCA. PINO SUPORTE PARA PRATELEIRA MÓVEL, EM PLÁSTICO BRANCO (FORNECER 4 PINOS PARA A PRATELEIRA E 4 PINOS EXTRAS). DIMENSÕES: 175X60X76 CM (LXPXA)</p>		5	1.893,00	9.465,00
50	P000441	<p>MP 14 - BALCÃO DE APOIO IMPRESSORA CENTRAL ATENDIMENTOS - GAVETAS - 70X60X50 ESTRUTURA: O MÓVEL DEVERÁ SER EXECUTADO COM ESTRUTURA EM MDF - 18MM (STANDARD). TODA A BASE DE APOIO DO MÓVEL SERÁ EM MADEIRA MACIÇA RESISTENTE A UMIDADE E DEVIDAMENTE REVESTIDA COM FITA DE BORDA PADRÃO GRAFITE TRAMA. REVESTIMENTO EXTERNO: REVESTIMENTO EM MDF MELAMÍNICO PADRÃO NOCE AMÊNDOA - LINHA</p>		4	816,00	3.264,00

		ESSENCIAL - MARCA DURATEX OU EQUIVALENTE E MDF MELAMÍNICO PADRÃO GRAFITE - LINHA TRAMA - MARCA DURATEX OU EQUIVALENTE. REVESTIMENTO INTERNO: REVESTIMENTO MDF MELAMÍNICO PADRÃO BRANCO ÁRTICO - LINHA ORIGINAL - MARCA DURATEX OU EQUIVALENTE. CORREDIÇAS: AS CORREDIÇAS DEVERÃO SER DO TIPO TELESCÓPICA, PARA ABERTURA TOTAL DAS GAVETAS E SUPORTAR NO MÍNIMO 30KG/PAR, PODENDO SER DAS MARCAS: HETTICH, SALICE ITALIANA, FGV OU EQUIVALENTE. PUXADORES: TIPO HASTE - CÓD: C1521 - TAMANHO 160MM - ACABAMENTO ESCOVADO - MARCA ITALY LINE OU EQUIVALENTE DIMENSÕES: 70X60X50 CM (LXPXA)				
51	P000442	MP 52A - BALÇÃO ACADEMIA (FICHAS) PORTAS E GAVETAS - 150X35X90 ESTRUTURA: O MÓVEL DEVERÁ SER EXECUTADO COM ESTRUTURA EM MDF - 18MM (STANDARD). TODA A BASE DE APOIO DO MÓVEL SERÁ EM MADEIRA MACIÇA RESISTENTE A UMIDADE E DEVIDAMENTE REVESTIDA COM FITA DE BORDA PADRÃO NOCE AMÊNDOA. REVESTIMENTO EXTERNO: REVESTIMENTO EM MDF MELAMÍNICO PADRÃO NOCE AMÊNDOA - LINHA ESSENCIAL - MARCA DURATEX OU EQUIVALENTE. REVESTIMENTO INTERNO: REVESTIMENTO EM MDF MELAMÍNICO PADRÃO NOCE AMÊNDOA - LINHA ESSENCIAL - MARCA DURATEX OU EQUIVALENTE. PUXADORES: TIPO HASTE - CÓD: C1521 - TAMANHO 160 MM - ACABAMENTO ESCOVADO - MARCA ITALY LINE OU EQUIVALENTE. DOBRADIÇAS: AS DOBRADIÇAS DEVERÃO SER DO TIPO CANECO, PODENDO SER DAS MARCAS: HETTICH, SALICE ITALIANA, FGV OU EQUIVALENTE. DIMENSÕES: 150X35X90 CM (LXPXA)		5	1.763,00	8.815,00
52	P000443	MP 56 - ESTANTE BAIXA NICHOS ACADEMIA - 150X65X100 ESTRUTURA: O MÓVEL DEVERÁ SER EXECUTADO COM ESTRUTURA EM MDF - 18MM E 25 MM (STANDARD). TODA A BASE DE APOIO DO MÓVEL SERÁ EM MADEIRA MACIÇA RESISTENTE A UMIDADE E DEVIDAMENTE REVESTIDA COM FITA DE BORDA PADRÃO NOCE AMÊNDOA. REVESTIMENTO EXTERNO E INTERNO: REVESTIMENTO EM MDF MELAMÍNICO PADRÃO NOCE AMÊNDOA - LINHA ESSENCIAL - MARCA DURATEX OU EQUIVALENTE. DIMENSÕES: 150X65X100 CM (LXPXA)		15	1.850,00	27.750,00
53	P000444	MP 57 - ESTANTE BAIXA PRATELEIRAS COLCHONETES ACADEMIA - 150X65X100 ESTRUTURA: O MÓVEL DEVERÁ SER EXECUTADO COM ESTRUTURA EM MDF - 18MM E 25 MM (STANDARD). TODA A BASE DE APOIO DO MÓVEL SERÁ EM MADEIRA MACIÇA RESISTENTE A UMIDADE E DEVIDAMENTE REVESTIDA COM FITA DE BORDA PADRÃO NOCE AMÊNDOA. REVESTIMENTO EXTERNO E INTERNO: REVESTIMENTO EM MDF MELAMÍNICO PADRÃO NOCE AMÊNDOA - LINHA ESSENCIAL - MARCA DURATEX OU EQUIVALENTE. DIMENSÕES: 150X65X100 CM (LXPXA)		14	1.850,00	25.900,00
54	P000445	ESTANTE BAIXA NICHOS COLCHONETES ACADEMIA (MP09) - 180X65X100. ESTRUTURA: 2.1.2- O MÓVEL DEVERÁ SER EXECUTADO COM ESTRUTURA EM MDF - 18MM E 25 MM (STANDARD). TODA A BASE DE APOIO DO MÓVEL SERÁ EM MADEIRA MACIÇA RESISTENTE A UMIDADE E DEVIDAMENTE REVESTIDA COM FITA DE BORDA PADRÃO NOCE AMÊNDOA. REVESTIMENTO EXTERNO: REVESTIMENTO EM MDF MELAMÍNICO PADRÃO NOCE AMÊNDOA - LINHA ESSENCIAL - MARCA DURATEX OU EQUIVALENTE. REVESTIMENTO INTERNO: REVESTIMENTO MDF MELAMÍNICO PADRÃO NOCE		11	2.100,00	23.100,00

		AMÊNDOA - LINHA ESSENCIAL - MARCA DURATEX OU EQUIVALENTE. DIMENSÕES: 180X65X100 CM (LXPXA)				
55	E006876	CAIXA ORGANIZADORA ACADEMIA (MP11) - 70X70X70 ESTRUTURA: O MÓVEL DEVERÁ SER EXECUTADO COM ESTRUTURA EM MDF - 25MM (STANDARD). REVESTIMENTO EXTERNO: REVESTIMENTO EM MDF MELAMÍNICO PADRÃO NOCE AMÊNDOA - LINHA ESSENCIAL - MARCA DURATEX OU EQUIVALENTE. REVESTIMENTO INTERNO: REVESTIMENTO EM MDF MELAMÍNICO PADRÃO NOCE AMÊNDOA - LINHA ESSENCIAL - MARCA DURATEX OU EQUIVALENTE. ACESSÓRIOS: RODÍZIO GEL EM POLIURETANO E AÇO CROMADO, INCOLOR E COM FREIOS, MODELO RG 35, MARCA FGV OU EQUIVALENTE DIMENSÕES: 70X70X70 CM (LXPXA)		21	400,00	8.400,00
56	E006877	MP 62 - PAINEL PARA TV - 160X160 ESTRUTURA: O MÓVEL DEVERÁ SER EXECUTADO COM ESTRUTURA EM MDF - 18MM (STANDARD). UTILIZAR RIPAS DE MADEIRA MACIÇA PARA A SUSTENTAÇÃO E FIXAÇÃO DO PAINEL NA PAREDE. REVESTIMENTO EXTERNO: REVESTIMENTO EM MDF MELAMÍNICO PADRÃO NOCE AMÊNDOA - LINHA ESSENCIAL - MARCA DURATEX OU EQUIVALENTE. UTILIZAR FITA DE BORDA INTEIRA PARA ACABAMENTO DAS LATERAIS, NÃO APARECENDO O TOPO DO MDF. ACESSÓRIOS: SUPORTE UNIVERSAL FIXO PARA TVS DE 14" A 84" COM PESO ATÉ 100 KG E COMPATÍVEL COM PADRÃO DE FIXAÇÃO VESA, EM AÇO CARBONO COM PINTURA ELETROSTÁTICA E SISTEMA DE ENCAIXE RÁPIDO, MODELO GENIUS, MARCA ELG OU EQUIVALENTE. OBSERVAÇÃO: AS TOMADAS E CAIXAS, QUANDO HOUVEREM, DEVEM SER PASSADAS PARA A FRENTE DO PAINEL, SENDO QUE AS MESMAS DEVEM FICAR ATRÁS DO TELEVISOR, QUANDO ESTE FOR INSTALADO. DIMENSÕES: 160X160X10 CM (LXPXA).		2	1.300,00	2.600,00
57	P000446	MA 10 - ESTANTE ALTA COM NICHOS VARIADOS - 180X50X180 ESTRUTURA: A ESTRUTURA DO MÓVEL DEVERÁ SER EM 18MM (STANDARD). TODOS OS RODAPÉS SERÃO EM MADEIRA MACIÇA RESISTENTES A UMIDADE E DEVIDAMENTE REVESTIDOS. REVESTIMENTO EXTERNO: REVESTIMENTO EM MDF MELAMÍNICO PADRÃO NOCE AMÊNDOA - LINHA ESSENCIAL - MARCA DURATEX OU EQUIVALENTE. REVESTIMENTO INTERNO: REVESTIMENTO EM MDF MELAMÍNICO PADRÃO NOCE AMÊNDOA - LINHA ESSENCIAL - MARCA DURATEX OU EQUIVALENTE. DIMENSÃO: 180X50X180CM (LXPXA).		6	3.620,00	21.720,00
58	P000447	MA 11 - ARMÁRIO PROFESSOR 6 PORTAS (NOCE) - 95X35X200 ESTRUTURA: O MÓVEL DEVERÁ SER EXECUTADO COM ESTRUTURA EM MDF - 18MM (STANDARD). TODA A BASE DE APOIO DO MÓVEL SERÁ EM MADEIRA MACIÇA RESISTENTE A UMIDADE E DEVIDAMENTE REVESTIDA COM FITA DE BORDA PADRÃO NOCE AMÊNDOA. REVESTIMENTO EXTERNO: REVESTIMENTO EM MDF MELAMÍNICO PADRÃO NOCE AMÊNDOA - LINHA ESSENCIAL - MARCA DURATEX OU EQUIVALENTE. REVESTIMENTO INTERNO: REVESTIMENTO EM MDF MELAMÍNICO PADRÃO NOCE AMÊNDOA - LINHA ESSENCIAL - MARCA DURATEX OU EQUIVALENTE. PUXADORES: TIPO HASTE - CÓD: C1521 - TAMANHO 160 MM - ACABAMENTO ESCOVADO - MARCA ITALY LINE OU EQUIVALENTE. DOBRADIÇAS: AS DOBRADIÇAS DEVERÃO SER DO TIPO CANECO, PODENDO SER DAS MARCAS: HETTICH, SALICE ITALIANA, FGV OU EQUIVALENTE. ACESSÓRIOS: DEVERÁ TER FECHADURA DE CILINDRO		14	2.345,00	32.830,00

		PARA TRAVAMENTO DAS PORTAS DA MARCA SOPRANO OU EQUIVALENTE, COM DUAS CHAVES DE IGUAL SEGREDO. DIMENSÕES: 95X35X200 CM (LXPXA)				
59	P000448	ME 29 - BALCÃO BAIXO 2 PORTAS (NOCE) 90X50X90CM ESTRUTURA: O MÓVEL DEVERÁ SER EXECUTADO COM ESTRUTURA EM MDF - 18MM E 25MM (STANDARD). O FUNDO DO MÓVEL PODE SER EM MDF 15MM. TODA A BASE DE APOIO DO MÓVEL SERÁ EM MADEIRA MACIÇA RESISTENTE A UMIDADE E DEVIDAMENTE REVESTIDA COM FITA DE BORDA PADRÃO NOCE AMÊNDOA. REVESTIMENTO EXTERNO: REVESTIMENTO EM MDF MELAMÍNICO PADRÃO NOCE AMÊNDOA - LINHA ESSENCIAL - MARCA DURATEX OU EQUIVALENTE. REVESTIMENTO INTERNO: REVESTIMENTO EM MDF MELAMÍNICO PADRÃO NOCE AMÊNDOA - LINHA ESSENCIAL - MARCA DURATEX OU EQUIVALENTE. PUXADORES: TIPO HASTE – CÔD: 606 – TAMANHO 160 MM - ACABAMENTO ESCOVADO - MARCA ITALY LINE OU EQUIVALENTE. ACESSÓRIOS: DEVERÁ TER FECHADURA DE CILINDRO PARA TRAVAMENTO INDIVIDUAL DAS PORTAS DA MARCA SOPRANO OU EQUIVALENTE, COM DUAS CHAVES DE IGUAL SEGREDO PARA CADA UMA DAS DUAS GAVETAS, CONFORME PROJETO. DIMENSÕES: 90X50X90 CM (LXPXA)		15	1.300,00	19.500,00
60	P000449	MX 06 - ESTANTE NICHOS MDF METALON - 232X48X175 ESTRUTURA: O MÓVEL DEVERÁ SER EXECUTADO COM ESTRUTURA EM TUBO QUADRADO DE 1" EM AÇO CARBONO E NICHOS EM MDF - 18M (STANDARD). REVESTIMENTO EXTERNO: REVESTIMENTO EM MDF MELAMÍNICO PADRÃO NOCE AMÊNDOA - LINHA ESSENCIAL - MARCA DURATEX OU EQUIVALENTE E PINTURA ELETROSTÁTICA PRETO FOSCO PARA A ESTRUTURA METÁLICA. REVESTIMENTO INTERNO: REVESTIMENTO EM MDF MELAMÍNICO PADRÃO NOCE AMÊNDOA - LINHA ESSENCIAL - MARCA DURATEX OU EQUIVALENTE. ACESSÓRIOS: FECHO CLICK DIMENSÕES: 232,5X48X175CM (LXPXA)		10	3.500,00	35.000,00

VALOR TOTAL ESTIMADO PARA O LOTE R\$ 2.095.491,00 (Dois milhões, noventa e cinco mil e quatrocentos e noventa e um reais).

2.2 - Para todos os itens solicitados neste instrumento convocatório que contenham a indicação de Marca/modelo referência poderá ser apresentado item "SIMILAR" na **PROPOSTA COMERCIAL**, que apresente características similares ao sugerido, tais como: capacidade, composição, matéria prima, qualidade, medidas, características físicas, mecânicas, elétricas, eletrônicas ou outras que poderão ser solicitadas para determinação efetiva da SIMILARIDADE.

3. DOS CRITÉRIOS TÉCNICOS DE HABILITAÇÃO

OBSERVAÇÃO: Todos os documentos solicitados neste item deverão ser encaminhados juntamente com os demais documentos de habilitação.

3.1 - Prova de qualificação técnica constituída de no mínimo um atestado de capacidade técnica expedido por empresa pública ou privada para a qual a licitante tenha fornecido produto de mesma natureza do objeto deste termo de referência.

3.2 - O atestado de capacidade técnica deverá conter a especificação, quantidade e valor do objeto fornecido pela licitante.

3.3 - Poderá ser efetuada diligência para verificar se a licitante possui capacidade para fornecer o objeto no prazo e de acordo com as demais cláusulas do edital.

4. DA AMOSTRA

- 4.1 - O Sesc/SC poderá solicitar amostra dos produtos ofertados à empresa classificada em primeiro lugar, devendo conter as especificações mínimas constantes no edital. A aprovação da amostra será também fator de julgamento;
- 4.1.1 – Conforme as especificidades de cada objeto, a amostra não se restringe, necessariamente, ao item como um todo, considerado como um produto acabado e pronto para uso/utilização, ela deverá ser considerada de forma abrangente. Poderá ser solicitada amostra de partes do objeto, como matéria-prima, materiais, componentes específicos, amostra de cores ou ainda o local onde possa ser acessado para visita técnica.
- 4.2 - A amostra deverá ser entregue no prazo de até **05 (cinco) dias úteis**, contados da solicitação publicada pelo Sesc/SC;
- 4.3 - A licitante deverá apresentar as amostras, mediante protocolo próprio, em duas vias, com a descrição do item entregue e identificação da empresa, assim como autorizar a análise do produto para comprovar a compatibilidade com as exigências do edital, mesmo que para isto as amostras sejam danificadas, e, também abdicar de qualquer indenização pela inutilização das mesmas;
- 4.4 - A amostra será analisada pela área técnica do Sesc/SC, através de critérios objetivos, verificando-se o atendimento às especificações técnicas do edital. O parecer técnico será utilizado pela Comissão Permanente de Licitação como instrumento para classificação ou desclassificação dos produtos ofertados;
- Considerar-se-á **desclassificada** a licitante que tiver a amostra reprovada ou que não apresentá-la no prazo estipulado na convocação, devendo ser chamadas as demais licitantes, na ordem de classificação, para apresentação de amostra;
- 4.5 - A amostra reprovada deverá ser retirada em até **07 (sete) dias úteis** após a publicação do parecer técnico, junto a Comissão Permanente de Licitação;
- 4.6 - O Sesc/SC reserva-se ao direito de reter a amostra da Proposta vencedora para fins de comparação no ato do recebimento dos produtos;
- 4.7 - Os produtos que servirem de amostra para classificação das empresas participantes do processo de licitação não poderão ser computados no quantitativo a ser entregue;
- 4.8 - Todos os custos, despesas diretas e indiretas, para **envio e a retirada** da amostra são de inteira responsabilidade da licitante.
- 4.9 - Poderá ser exigida amostra inclusive no período de vigência do contrato ou da ata de registro de preços, respeitando os mesmos prazos e condições estabelecidos neste item, a fim de análise técnica e comparações com os produtos ofertados/entregues pela licitante vencedora;

5. DA ENTREGA

- 5.1 - O(s) pedido(s) será(ão) enviado(s) por meio eletrônico à empresa vencedora, conforme a necessidade do Sesc/SC, e autorizarão o fornecimento.
- 5.2 - O objeto desta licitação deverá ser **entregue com prévio agendamento** e a(s) **nota(s) fiscal(ais) de venda** emitida(s) para a(s) **Unidade(s) do Sesc SC abaixo relacionadas(s)**:

UNIDADE Sesc/SC	ENDEREÇO	CNPJ
ACADEMIA SESC BIGUAÇU – ASBIG	Rua Coronel Teixeira Oliveira, 128 - Centro - 88.160-130 – Biguaçu/SC	03.603.595/0066-03
ACADEMIA SESC ARARANGUÁ - ASARA	Avenida Getúlio Vargas, 1.259 - Urussanguinha - 88.905-482 – Araranguá/SC	03.603.595/0070-90
SESC ARARANGUÁ - ARA	Avenida Sete de Setembro, 755 - Centro - 88900-015 - Araranguá/SC	03.603.595/0058-01
SESC BALNEÁRIO CAMBORIÚ - BCA	Avenida Central, 360 - Edifício Brasil Central - Centro - 88330-668 - Balneário Camboriú/SC	03.603.595/0028-88
SESC BLUMENAU - BLU	Rua Dr. Amadeu da Luz, 165 - Centro - 89010-160 - Blumenau/SC	03.603.595/0009-15

SESC BRUSQUE - BRU	Rua Arno Carlos Gracher, 211 - Centro - 88350-310 - Brusque/SC	03.603.595/0011-30
SESC CANOINHAS - CAN	Avenida Dos Expedicionários, 2100 - Campo da Água Verde - 89.466-312 - Canoinhas/SC	03.603.595/0031-83
CASA DE CULTURA - SESC LAGUNA	Rua Santo Antônio, nº 210 - Centro - 88.790-000 - Laguna - SC	03.603.595-0060-18
SESC CAÇADOR - CAÇ	Rua do Contestado, s/nº - Berger - 89500-000 - Caçador/SC	03.603.595/0025-35
CD - CENTRO DE DISTRIBUIÇÃO	Rua Albatroz, s/nº - Pedra Branca - 88.137-290 - Palhoça/SC	03.603.595/0080-61
CENTRO CULTURAL VIDAL RAMOS - CCVR	Rua Vidal Ramos Junior, nº 152 - Centro - 88.502-120 - Lages - SC	03.603.595-0064-41
SESC CHAPECÓ - CHA	Rua Brasília, 475-D - J. Itália - 89802-330 - Chapecó/SC	03.603.595/0016-44
SESC CONCÓRDIA - CON	Rua Romano Anselmo Fontana, nº 620 - Centro - 89700-095 - Concórdia/SC	03.603.595/0018-06
SESC CRICIÚMA - CRI	Rua Pres. Kennedy, 850 - Pio Corrêa - 88811-570 - Criciúma/SC	03.603.595/0008-34
SESC CURITIBANOS - CUR	Rua Francisco Rauem, nº 675 - Nossa Senhora Aparecida - 88520-000 - Curitiba/SC	03.603.595/0039-30
SERVIÇO SOCIAL DO COMÉRCIO - AR/SC	Rua Felipe Schmidt, 785 - Centro - 88010-002 - Florianópolis/SC	03.603.595/0001-68
ESCOLA SESC CRICIÚMA	Rua General Lauro Sodre, 180 - Comerciarío - 88802-330 - Criciúma/SC	03.603.595/0072-51
SESC ESTREITO - EST	Rua Santos Saraiva, 289 - Estreito - 88070-100 - Florianópolis/SC	03.603.595/0005-91
SESC PRAINHA - PRA	Travessa Siryaco Atherino, 100 - Centro - 88020-183 - Florianópolis/SC	03.603.595/0004-00
HOTEL SESC BLUMENAU - HSBLU	Rua Udo Deeke, 1330 - Salto do Norte - 89065-100 - Blumenau/SC	03.603.595/0010-59
HOTEL SESC CACUPÉ - HSCAC	Rodovia Haroldo Soares Glavan, 1670 - Cacupé - 88050-005 - Florianópolis/SC	03.603.595/0002-49
SESC INGLESES - ING	Rodovia SC 403 - nº 6.375 - Loja 6 - 88058-001 - Florianópolis/SC	03.603.595/0068-75

SESC ITAJAÍ - ITA	Rua Almirante Tamandaré, nº 259 - Centro - 88301-430 - Itajaí/SC	03.603.595/0013-00
SESC JARAGUÁ DO SUL - JSU	Rua Jorge Czerniewicz, 633 - 89255-000 - Jaraguá do Sul/SC	03.603.595/0020-20
SESC JOAÇABA - JOA	Rua Getúlio Vargas, 285 - Centro - 89600-000 - Joaçaba/SC	03.603.595/0023-73
SESC JOINVILLE - JOI	Rua Itaiópolis, 470 - América - 89204-100 – Joinville/SC	03.603.595/0019-97
SESC LAGES – LAG	Avenida Dom Pedro II, 1693 - Universitário - 88509-001 - Lages/SC	03.603.595/0014-82
SESC LAGUNA - LAGU	Rua Tenente Bessa, 211 - Centro - 88790-000 - Laguna/SC	03.603.595/0006-72
SESC MAFRA – MAF	Rua São João Maria, 520 - 89300-000 - Mafra/SC	03.603.595/0057-12
MESA BRASIL SESC SÃO JOSÉ	Rua Francisco Pedro Machado, s/nº Barreiros - 88.117-402 - São José/SC	03.603.595/0027-05
MUSEU DE FLORIANÓPOLIS SESC	Praça XV de Novembro, nº 214 - 88010-400 - Florianópolis/SC	03.603.595/0063-60
SESC PALHOÇA - PAL	Rua João Pereira dos Santos, nº 303 - Ponte Imaruim - 88.130-475 – Palhoça/SC	03.603.595-0054-70
POUSADA RURAL SESC LAGES - PRSLAG	Rodovia SC 425, Km 4-5 - Rincão Comprido - Zona Rural - Distrito Índios - 88533-000 - Lages/SC	03.603.595/0015-63
QUADRA BIGUAÇU	RUA Quintino Bocaiúva, s/nº - Universitário - 88161-350 - Biguaçu/SC	03.603.595/0077-66
SESC RIO DO SUL - RDS	Rua Engº Odebrecht, 500 - Budag - 89165-412 - Rio do Sul/SC	03.603.595/0012-10
SESC COMUNIDADE PENHA – CPEN	Rua Nossa Senhora de Fatima, nº 645 - 88385-000 - Penha/SC	03.603.595/0053-99
SESC COMUNIDADE FORQUILHINHA – SCFOR	Rua João José Bento, s/nº Centro - 88850-000 – Forquilha/SC	03.603.595/0076-85
SESC COMUNIDADE IRANI – SCIRA	Rua José Kades, 459 - Loteamento Nossa Senhora Aparecida - 89.680-000 - Irani/SC	03.603.595/0071-70
SESC COMUNIDADE JOINVILLE	Rua Alwin Pasold, s/n - Vila Nova - 89237-410 - Joinville/SC	03.603.595/0051-27

SESC COMUNIDADE PALHOÇA – SCPAL	Rua Saul Brandalise, s/n - Jardim Eldorado - 88133-290 - Palhoça/SC	03.603.595/0055-50
SESC COMUNIDADE PALMITOS	Rua Percio Lucca, nº 90 - centro - 89.887-000 – Palmitos/SC	03.603.595/0082-23
SESC COMUNIDADE SÃO JOSÉ – SCSJ	Rua Viana do Castelo, s/n - Forquilhas - 88107-395 - São José/SC	03.603.595/0041-55
SESC SÃO BENTO DO SUL – SBS	Rua Jorge Zipperer, 101 - Centro - 89280-490 - São Bento do Sul/SC	03.603.595/0030-00
SESC SÃO JOAQUIM - SJOA	Rua Marcos Batista, nº 1.040 - Centro - 88.600-970 - 88.600-970 - São Joaquim/SC	03.603.595/0065-22
SESC SÃO JOSE	Rua João Sandim, nº 402 - Ipiranga - 88111-350 - São José/SC	03.603.595/0078-47
SESC SÃO JOÃO BATISTA - SJB	Avenida Egidio Manoel Cordeiro, s/nº - Centro - 88.240-000 - São João Batista/SC	03.603.595/0069-56
SESC SÃO MIGUEL DO OESTE - SMO	Rua Almirante T amandaré, nº 969 - Centro - 89900-000 - São Miguel do Oeste/SC	03.603.595/0029-69
SESC TIJUCAS - TIJ	Rua João Policarpo Pacheco, 250 - Praça - 88200-000 – Tijucas/SC	03.603.595/0032-64
SESC TUBARÃO - TUB	Rua Antônio Hülse, 411 - Dehon - 88704-220 – Tubarão/SC	03.603.595/0007-53
SESC VILA NOVA - VNO	Rua Joinville, nº 524 - Vila Nova - 89.035-200 - Blumenau/SC	.03.603.595/0075-02
SESC XANXERÊ - XAN	Rua Cel. Passos Maia, 691 - Centro - 89820-000 - Xanxerê/SC	03.603.595/0017-25

5.3 - No ato da entrega a empresa deverá apresentar a nota fiscal de venda.

5.4 - **O prazo para fabricação e entrega do objeto desta licitação deverá ocorrer de acordo com a as especificações do edital e não poderá ser superior a 40 (quarenta) dias corridos**, contados a partir do envio do pedido de compras à empresa vencedora;

5.5 - O objeto deve ser entregue em embalagem adequada e em material que o proteja contra danos.

5.6 - Será responsabilidade do fornecedor descarregar o objeto no endereço indicado

5.7 - No momento da entrega do objeto da presente licitação, este será recebido e conferido pelo setor competente, que atestará a regularidade do mesmo.

5.8 - Se constatada a existência de quaisquer irregularidades no que tange a marca, especificações ou validade, poderá recusar sua aceitação, e efetuar a devolução ao fornecedor para que este o substitua sem qualquer ônus no prazo máximo de **05 (cinco) dias corridos**;

5.9 - Nas entregas não serão aceitas especificações diferentes das solicitadas no edital ou aprovadas na proposta comercial.

5.10 - O fornecedor deverá comunicar a impossibilidade de atendimento ao pedido realizado com **48 (quarenta e oito) horas** de antecedência da data programada para entrega, sob pena de sofrer as sanções estabelecidas no edital.

6. DO RECEBIMENTO

6.1 - No recebimento do objeto, caso haja mais de um fornecedor aguardando, a preferência de atendimento será na seguinte ordem:

- 1º - Produtos perecíveis resfriados e refrigerados;
- 2º - Produtos perecíveis congelados;
- 3º - Produtos perecíveis permitidos em temperatura ambiente;
- 4º - Produtos não perecíveis;

7. DA OBRIGAÇÕES DAS PARTES

7.1 - DAS RESPONSABILIDADES DA CONTRATADA

- 7.1.1 - Utilizar equipamentos apropriados e adequados para transporte e fornecimento dos produtos;
- 7.1.2 - Indenizar a contratante ou a terceiros, pelo (s) dano(s) que seu(s) empregado(s) ou preposto(s) causar(em), nos termos do art. 186 e 927 do Código Civil;
- 7.1.3 - Exercer efetivo controle e pontualidade de entrega dos produtos;
- 7.1.4 - Fornecer a contratante ou preposto seu, toda e qualquer informação que lhe seja solicitada sobre o objeto desta aquisição, bem como facilitar-lhe a fiscalização dos produtos entregues, cuja omissão na fiscalização, não diminui ou substitui a responsabilidade da contratada, decorrente das obrigações pactuadas;
- 7.1.5 - Ficar ciente que o Responsável/Gerência da Unidade, Diretoria de Programação Social e a Diretoria de Administração e Serviços da contratante, nesta ordem, são incumbidas de fiscalizar os produtos a serem entregues, bem como de lhe comunicar, por escrito, a ocorrência de qualquer irregularidade;
- 7.1.6 - Ficar ciente que não poderá subcontratar o objeto deste contrato, sob pena de rescisão contratual e pagamento de multa igual a 20% (vinte por cento) do valor total da nota fiscal;
- 7.1.7 - Ficar ciente que não poderá utilizar o nome da contratante, ou sua qualidade de contratada em quaisquer atividades de divulgação empresarial, como por exemplo, em cartões de visitas, anúncios diversos, impressos, folders, homepage, etc., sob pena imediata rescisão contratual/cancelamento do pedido, independente de aviso ou interpeção judicial ou extrajudicial, sem prejuízo das responsabilidades da contratada;
- 7.1.8 - Assegurar a contratante todos os direitos e faculdades previstas na Lei nº 8.078, de 11.09.90 (Código de Defesa do Consumidor);
- 7.1.9 - Assegurar ressarcimento dos bens da contratante danificados de forma dolosa ou culposa, deduzindo o valor correspondente na nota fiscal/fatura do mês corrente;
- 7.1.10 - Quaisquer erros, omissões ou irregularidades na elaboração e no fornecimento do objeto serão de inteira responsabilidade da contratada, cabendo a ela sua imediata retificação;
- 7.1.11 - Eventuais despesas da contratante, impostas pela Administração Pública direta ou indireta, ou pelo Poder Judiciário, em virtude de decisão judicial, decorrentes de responsabilidade solidária ou subsidiária referente ao presente instrumento, bem como todas as despesas realizadas pela contratante para se fazer representar em Juízo ou perante a Administração Pública, salvo quando houver improcedência total dos pedidos e após transitado em julgado, serão automaticamente descontadas de futuros pagamentos à contratada, se ainda vigente o contrato, ou ressarcidos no prazo de 30 (trinta) dias após a comprovação do pagamento, caso já esteja finalizado.
- 7.1.12 - A contratada não poderá utilizar-se de serviços de menores de idade, assim considerados aqueles previstos na legislação trabalhista em vigor, para a consecução do objeto do presente contrato, sob pena de rescisão imediata e encaminhamento formal do fato às autoridades competentes, sem prejuízo das penalidades previstas na Resolução do Conselho Nacional do Sesc nº 1.593/2024;
- 7.1.13 - Manter todas as condições de habilitação, inclusive acerca da regularidade fiscal, durante a vigência do contrato/da ata, sob pena de rescisão contratual;
- 7.1.14 - Em caso de fusão, cisão ou incorporação, cabe à contratada comprovar o atendimento dos critérios exigidos em edital, tais como idoneidade, qualificações técnica e econômico-financeira, habilitação jurídica, regularidade fiscal, dentre outros, sob pena de rescisão contratual;
- 7.1.15 - No exercício de suas atividades que envolvam o armazenamento de dados, deverá a contratada atuar em conformidade com boa fé e em estrita observância aos parâmetros, princípios e obrigações estipuladas pelas Leis nº 13.709/2018 (Lei Geral de Proteção de Dados), seus regulamentos, bem como demais legislações aplicáveis que vierem a vigor no curso do período contratado;

7.1.16 - Responder questionamentos ou notificações dos órgãos fiscalizadores, decorrente da prestação dos serviços objeto deste edital;

7.1.17 - Ficar ciente que poderá haver redução do quantitativo conforme § 1º do Art. 38 da Resolução do Conselho Nacional do Sesc nº 1.593/2024, sem que caiba qualquer tipo de indenização ou compensação à contratada;

7.1.18 - Respeitar e observar o código de Ética do Sesc, conforme a Resolução nº 0403/2017, disponível para consulta no Portal da Transparência, cujos termos a contratada manifesta absoluta ciência.

7.2 - DAS RESPONSABILIDADES DO CONTRATANTE

7.2.1 - Receber os documentos de regularidade e nota fiscal e providenciar o devido pagamento;

7.2.2 - Fornecer dados relativos às normas internas, diretrizes e informações necessárias para que os produtos sejam entregues de acordo com as condições e peculiaridades do local a ser atendido.

8. DOTAÇÃO ORÇAMENTÁRIA

8.1 - As despesas da contratação decorrente da presente licitação correrão por conta das rubricas 339030 e 449052, Centros de Custo XX69090000.

Florianópolis/SC, 23 de outubro de 2024

ÁUREO LUÍS SPIES
Setor de Compras